




Stickmuster:KK1596 Eichhörnchen 18er.EMB


Höhe: 137.4 mm
 Breite: 129.9 mm
 Stiche: 2.626
 Farben: 6
 Farbwechsel: 6
 Fadenschnitte: 7
 Maschinenformat: Janome
 Rahmen: Brother 180x130
 Stoffart: Reine Baumwolle
 Benötigte Stabilisierung: Deckschicht:
 Stickvlies: Abreißbar x 2
 Spulen-Fadenverbrauch: 3.50m

Farbreihenfolge:


#	Farbe	Element	Code	Name	Tabelle
1.	8	vorzeichnen	1876	Chocolate	Hatch Default
2.	9	Stoff auflegen & fixieren, danach knappkantig zurückschneiden	0933	Redwood	Isacord 40
3.	3	vorzeichnen	0546	Ginger	Isacord 40
4.	14	Stoff auflegen & fixieren, danach knappkantig zurückschneiden	1060	Shrimp Pink	Hatch Default
5.	8	vorzeichnen	1876	Chocolate	Hatch Default
6.	11	Stoff auflegen & fixieren, danach knappkantig zurückschneiden	0020	Black	Hatch Default
7.	5	Auge	2554	Navy	Hatch Default




Stopp #: 1
 Element: vorzeichnen
 Code: 1876
 Name : Chocolate
 Tabelle: Hatch Default
 Stiche: 57
 Verwendeter Faden: 0.24m



Stopp #: 2
 Element: Stoff auflegen &
 fixieren, danach knappkantig
 zurückschneiden
 Code: 0933
 Name : Redwood
 Tabelle: Isacord 40
 Stiche: 52
 Verwendeter Faden: 0.21m




Stopp #: 3
 Element: vorzeichnen
 Code: 0546
 Name : Ginger
 Tabelle: Isacord 40
 Stiche: 81
 Verwendeter Faden: 0.31m




Stopp #: 4
 Element: Stoff auflegen &
 fixieren, danach knappkantig
 zurückschneiden
 Code: 1060
 Name : Shrimp Pink
 Tabelle: Hatch Default
 Stiche: 78
 Verwendeter Faden: 0.30m



Stopp #: 5
 Element: vorzeichnen
 Code: 1876
 Name : Chocolate
 Tabelle: Hatch Default
 Stiche: 557
 Verwendeter Faden: 2.37m



Stopp #: 6
 Element: Stoff auflegen &
 fixieren, danach knappkantig
 zurückschneiden
 Code: 0020
 Name : Black
 Tabelle: Hatch Default
 Stiche: 1.485
 Verwendeter Faden: 6.30m



Stopp #: 7
 Element: Auge
 Code: 2554
 Name : Navy
 Tabelle: Hatch Default
 Stiche: 316
 Verwendeter Faden: 1.41m