

Stickmuster:KK1581 Fledermaus Flummel A ITH 18er.EMB

Blogpost mit Video: <https://www.kathiekreativ.de/fledermaus-flummel-stickdatei/>

Höhe: 155.3 mm

Breite: 127.3 mm

Stiche: 3.146

Farben: 7

Farbwechsel: 9

Fadenschnitte: 22

Maschinenformat: Janome

Rahmen: Brother 300x200

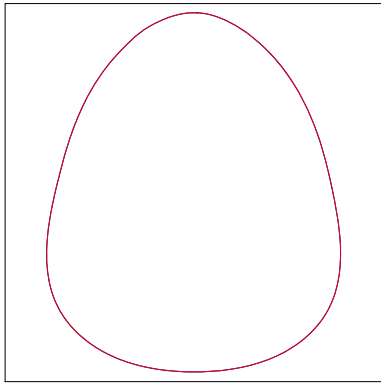
Stoffart: Reine Baumwolle

Benötigte Stabilisierung: Deckschicht:
Stickvlies: Abreißbar x 2


Spulen-Fadenverbrauch: 5.70m

Farbreihenfolge:


#	Farbe	Element	Code	Name	Tabelle
1.	6	vorzeichnen	1903	Lipstick	Hatch Default
2.	7	Stoff auflegen & fixieren	2900	Deep Purple	Hatch Default
3.	11	vorzeichnen	0020	Black	Hatch Default
4.	3	Stoff auflegen & fixieren	1300	Tangerine	Hatch Default
5.	6	Knapp zurückschneiden & versäubern	1903	Lipstick	Hatch Default
6.	5		2554	Navy	Hatch Default
7.	11	Markierung vorzeichnen	0020	Black	Hatch Default
8.	8	Einzelteile fixieren	1876	Chocolate	Hatch Default
9.	7	RückseitenStoff auflegen & fixieren	2900	Deep Purple	Hatch Default
10.	2			R12 G12 B12	




Stopp #: 1
 Element: vorzeichnen
 Code: 1903
 Name : Lipstick
 Tabelle: Hatch Default
 Stiche: 197
 Verwendeter Faden: 1.02m




Stopp #: 2
 Element: Stoff auflegen & fixieren
 Code: 2900
 Name : Deep Purple
 Tabelle: Hatch Default
 Stiche: 190
 Verwendeter Faden: 1.01m




Stopp #: 3
 Element: vorzeichnen
 Code: 0020
 Name : Black
 Tabelle: Hatch Default
 Stiche: 1.008
 Verwendeter Faden: 5.07m



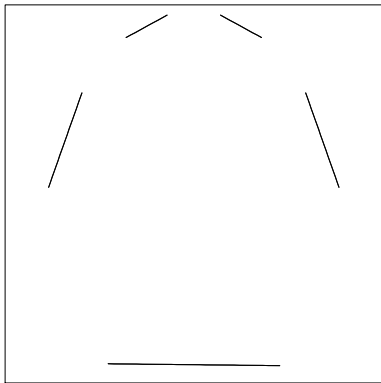
Stopp #: 4
 Element: Stoff auflegen & fixieren
 Code: 1300
 Name : Tangerine
 Tabelle: Hatch Default
 Stiche: 53
 Verwendeter Faden: 0.24m



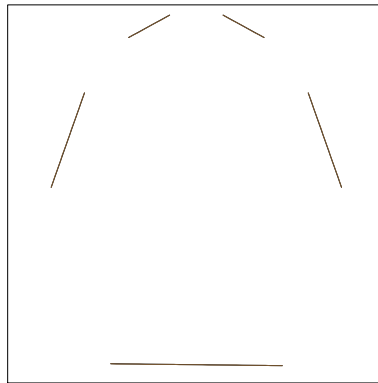
Stopp #: 5
 Element: Knapp zurückschneiden & versäubern
 Code: 1903
 Name : Lipstick
 Tabelle: Hatch Default
 Stiche: 736
 Verwendeter Faden: 4.19m




Stopp #: 6
 Element:
 Code: 2554
 Name : Navy
 Tabelle: Hatch Default
 Stiche: 305
 Verwendeter Faden: 1.29m




Stopp #: 7
 Element: Markierung vorzeichnen
 Code: 0020
 Name : Black
 Tabelle: Hatch Default
 Stiche: 164
 Verwendeter Faden: 0.70m



Stopp #: 8
 Element: Einzelteile fixieren
 Code: 1876
 Name : Chocolate
 Tabelle: Hatch Default
 Stiche: 160
 Verwendeter Faden: 0.69m



Stopp #: 9
 Element: RückseitenStoff auflegen & fixieren
 Code: 2900
 Name : Deep Purple
 Tabelle: Hatch Default
 Stiche: 321
 Verwendeter Faden: 1.68m



Stopp #: 10

Element:

Code:

Name : R12 G12 B12

Tabelle:

Stiche: 12

Verwendeter Faden: 0.03m