

## Stickmuster:KK1552 ITH Babyflasche


## Einzelteile 18er L.EMB

Video auf <https://www.kathiekreativ.de/babyflasche-stickdatei-ith/>


Höhe: 128.4 mm  
 Breite: 175.9 mm  
 Stiche: 1.558  
 Farben: 8  
 Farbwechsel: 8  
 Fadenschnitte: 9  
 Maschinenformat: Janome  
 Rahmen: Brother 300x200  
 Stoffart: Reine Baumwolle  
 Benötigte Stabilisierung: Deckschicht:  
 Stickvlies: Abreißbar x 2  
 Spulen-Fadenverbrauch: 4.38m

## Farbreihenfolge:


#	Farbe	Element	Code	Name	Tabelle
1.	1	vorzeichnen	5912	Erin Green	Hatch Default
2.	8	Stoff auflegen und fixieren	1876	Chocolate	Hatch Default
3.	5	Stoff (TECHTS AUF RECHTS) auflegen und fixieren	2554	Navy	Hatch Default
4.	7	vorzeichnen	2900	Deep Purple	Hatch Default
5.	9	Flaschenunterseite: Stoff auflegen und fixieren	0142	Sterling	Hatch Default
6.	2	Flaschenoberseite: Stoff auflegen und fixieren	2510	Roseate	Isacord 40
7.	4	vorzeichnen	0220	Sunbeam	Hatch Default
8.	3	Nuckel auflegen und fixieren, danach knappkantig zurückschneiden	1300	Tangerine	Hatch Default
9.	4	Satinstich zum versäubern	0220	Sunbeam	Hatch Default




Stopp #: 1  
 Element: vorzeichnen  
 Code: 5912  
 Name : Erin Green  
 Tabelle: Hatch Default  
 Stiche: 83  
 Verwendeter Faden: 0.35m



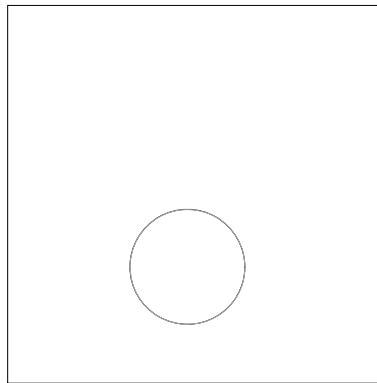
Stopp #: 2  
 Element: Stoff auflegen und fixieren  
 Code: 1876  
 Name : Chocolate  
 Tabelle: Hatch Default  
 Stiche: 77  
 Verwendeter Faden: 0.33m




Stopp #: 3  
 Element: Stoff (TECHTS AUF RECHTS) auflegen und fixieren  
 Code: 2554  
 Name : Navy  
 Tabelle: Hatch Default  
 Stiche: 146  
 Verwendeter Faden: 0.58m




Stopp #: 4  
 Element: vorzeichnen  
 Code: 2900  
 Name : Deep Purple  
 Tabelle: Hatch Default  
 Stiche: 180  
 Verwendeter Faden: 0.88m




Stopp #: 5  
 Element: Flaschenunterseite:  
 Stoff auflegen und fixieren  
 Code: 0142  
 Name : Sterling  
 Tabelle: Hatch Default  
 Stiche: 90  
 Verwendeter Faden: 0.44m




Stopp #: 6  
 Element: Flaschenoberseite:  
 Stoff auflegen und fixieren  
 Code: 2510  
 Name : Roseate  
 Tabelle: Isacord 40  
 Stiche: 90  
 Verwendeter Faden: 0.44m



Stopp #: 7  
 Element: vorzeichnen  
 Code: 0220  
 Name : Sunbeam  
 Tabelle: Hatch Default  
 Stiche: 54  
 Verwendeter Faden: 0.28m



Stopp #: 8  
 Element: Nuckel auflegen und fixieren, danach knappkantig zurückschneiden  
 Code: 1300  
 Name : Tangerine  
 Tabelle: Hatch Default  
 Stiche: 50  
 Verwendeter Faden: 0.25m



Stopp #: 9  
 Element: Satinstich zum versäubern  
 Code: 0220  
 Name : Sunbeam  
 Tabelle: Hatch Default  
 Stiche: 788  
 Verwendeter Faden: 6.96m