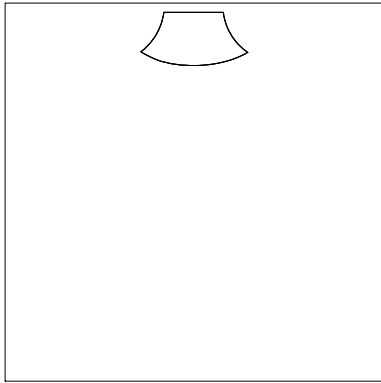


Stickmuster:KK1547 ITH Schneiderpuppe Band 26er.EMB


Höhe: 259.2 mm
 Breite: 153.7 mm
 Stiche: 1.617
 Farben: 6
 Farbwechsel: 6
 Fadenschnitte: 7
 Maschinenformat: Janome
 Rahmen: Brother 200x200
 Stoffart: Reine Baumwolle
 Benötigte Stabilisierung: Deckschicht:
 Stickvlies: Abreißbar x 2
 Spulen-Fadenverbrauch: 3.00m

Farbreihenfolge:


#	Farbe	Element	Code	Name	Tabelle
1.	11	vorzeichnen	0020	Black	Hatch Default
2.	7	Stoff auflegen & fixieren	2900	Deep Purple	Hatch Default
3.	11	vorzeichnen	0020	Black	Hatch Default
4.	3	Stoff auflegen & fixieren	1300	Tangerine	Hatch Default
5.	6	vorzeichnen	1903	Lipstick	Hatch Default
6.	12	Band fixieren	4010	Caribbean Blue	Hatch Default
7.	8	RückseitenStoff RECHTS AUF RECHTS auflegen & fixieren	1876	Chocolate	Hatch Default




Stopp #: 1
 Element: vorzeichnen
 Code: 0020
 Name : Black
 Tabelle: Hatch Default
 Stiche: 94
 Verwendeter Faden: 0.47m




Stopp #: 2
 Element: Stoff auflegen &
 fixieren
 Code: 2900
 Name : Deep Purple
 Tabelle: Hatch Default
 Stiche: 85
 Verwendeter Faden: 0.43m




Stopp #: 3
 Element: vorzeichnen
 Code: 0020
 Name : Black
 Tabelle: Hatch Default
 Stiche: 327
 Verwendeter Faden: 1.72m




Stopp #: 4
 Element: Stoff auflegen &
 fixieren
 Code: 1300
 Name : Tangerine
 Tabelle: Hatch Default
 Stiche: 321
 Verwendeter Faden: 1.70m



Stopp #: 5
 Element: vorzeichnen
 Code: 1903
 Name : Lipstick
 Tabelle: Hatch Default
 Stiche: 55
 Verwendeter Faden: 0.23m



Stopp #: 6
 Element: Band fixieren
 Code: 4010
 Name : Caribbean Blue
 Tabelle: Hatch Default
 Stiche: 71
 Verwendeter Faden: 0.36m



Stopp #: 7
 Element: RückseitenStoff
 RECHTS AUF RECHTS
 auflegen & fixieren
 Code: 1876
 Name : Chocolate
 Tabelle: Hatch Default
 Stiche: 664
 Verwendeter Faden: 3.38m