


Stickmuster:KK1529 Schlappy ITH 1 18er.EMB

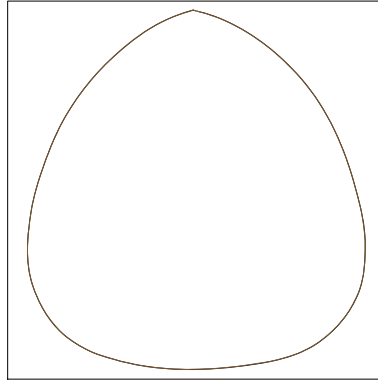
Höhe: 137.5 mm
 Breite: 129.3 mm
 Stiche: 2.542
 Farben: 7
 Farbwechsel: 12
 Fadenschnitte: 19
 Maschinenformat: Janome
 Rahmen: Brother 300x200 Hoch
 Stoffart: Reine Baumwolle
 Benötigte Stabilisierung: Deckschicht:
 Stickvlies: Abreißbar x 2
 Spulen-Fadenverbrauch: 4.14m

Farbreihenfolge:

#	Farbe	Element	Code	Name	Tabelle
1.	11	vorzeichnen	0020	Black	Hatch Default
2.	8	Stoff auflegen und fixieren	1876	Chocolate	Hatch Default
3.	11		0020	Black	Hatch Default
4.	5	vorzeichnen	2554	Navy	Hatch Default
5.	6	Stoff auflegen und fixieren, danach knappkantig zurückschneiden	1903	Lipstick	Hatch Default
6.	2	Nase versäubern	1902	Poinsettia	Hatch Default
7.	11		0020	Black	Hatch Default
8.	1	Markierung	201	Blue - Med.	Hatch
9.	5	Ohren nach innen anlegen und fixieren	2554	Navy	Hatch Default
10.	11	Markierung	0020	Black	Hatch Default
11.	8	fixieren	1876	Chocolate	Hatch Default
12.	14	fixieren	0933	Redwood	Isacord 40
13.	11		0020	Black	Hatch Default




Stopp #: 1
 Element: vorzeichnen
 Code: 0020
 Name : Black
 Tabelle: Hatch Default
 Stiche: 181
 Verwendeter Faden: 0.95m




Stopp #: 2
 Element: Stoff auflegen und fixieren
 Code: 1876
 Name : Chocolate
 Tabelle: Hatch Default
 Stiche: 174
 Verwendeter Faden: 0.92m




Stopp #: 3
 Element:
 Code: 0020
 Name : Black
 Tabelle: Hatch Default
 Stiche: 507
 Verwendeter Faden: 1.98m




Stopp #: 4
 Element: vorzeichnen
 Code: 2554
 Name : Navy
 Tabelle: Hatch Default
 Stiche: 54
 Verwendeter Faden: 0.21m



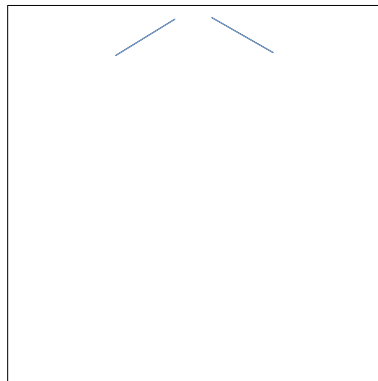
Stopp #: 5
 Element: Stoff auflegen und fixieren, danach knappkantig zurückschneiden
 Code: 1903
 Name : Lipstick
 Tabelle: Hatch Default
 Stiche: 51
 Verwendeter Faden: 0.20m




Stopp #: 6
 Element: Nase versäubern
 Code: 1902
 Name : Poinsettia
 Tabelle: Hatch Default
 Stiche: 467
 Verwendeter Faden: 2.60m



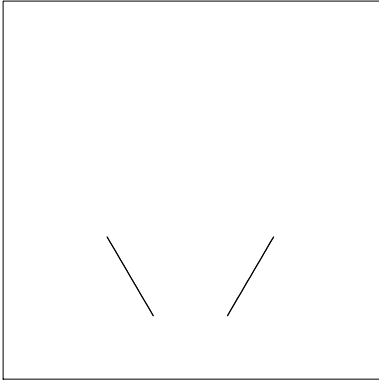
Stopp #: 7
 Element:
 Code: 0020
 Name : Black
 Tabelle: Hatch Default
 Stiche: 194
 Verwendeter Faden: 0.84m




Stopp #: 8
 Element: Markierung
 Code: 201
 Name : Blue - Med.
 Tabelle: Hatch
 Stiche: 49
 Verwendeter Faden: 0.21m




Stopp #: 9
 Element: Ohren nach innen anlegen und fixieren
 Code: 2554
 Name : Navy
 Tabelle: Hatch Default
 Stiche: 76
 Verwendeter Faden: 0.33m



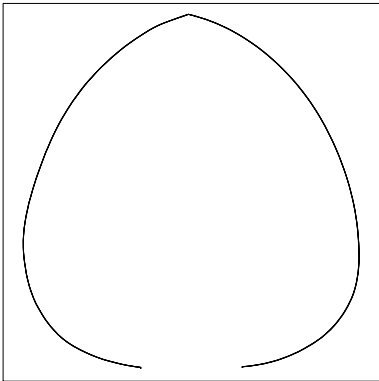
Stopp #: 10
Element: Markierung
Code: 0020
Name : Black
Tabelle: Hatch Default
Stiche: 59
Verwendeter Faden: 0.24m



Stopp #: 11
Element: fixieren
Code: 1876
Name : Chocolate
Tabelle: Hatch Default
Stiche: 208
Verwendeter Faden: 0.98m



Stopp #: 12
Element: fixieren
Code: 0933
Name : Redwood
Tabelle: Isacord 40
Stiche: 201
Verwendeter Faden: 0.94m



Stopp #: 13
Element:
Code: 0020
Name : Black
Tabelle: Hatch Default
Stiche: 321
Verwendeter Faden: 1.68m