


# Stickmuster:KK1503 Hasengesicht 1 Z.EMB

Passendes Stickmuster zum Schnittmuster "Hase Schlappy"


Höhe: 143.2 mm  
 Breite: 123.8 mm  
 Stiche: 5.344  
 Farben: 4  
 Farbwechsel: 5  
 Fadenschnitte: 14  
 Maschinenformat: Janome  
 Rahmen: Brother 300x200 Hoch  
 Stoffart: Reine Baumwolle  
 Benötigte Stabilisierung: Deckschicht:  
 Stickvlies: Abreißbar x 2  
 Spulen-Fadenverbrauch: 13.09m

Farbreihenfolge:

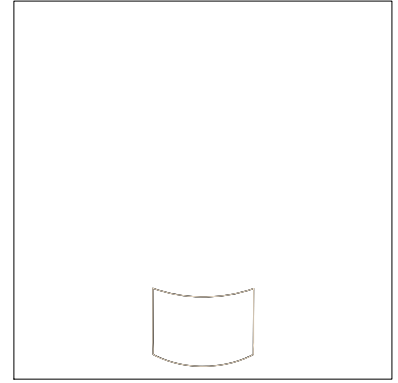
#	Farbe	Element	Code	Name	Tabelle
1.	11	Nase vorzeichnen	0020	Black	Hatch Default
2.	6	Stoff auflegen und fixieren, danach knappkantig zurückschneiden	1903	Lipstick	Hatch Default
3.	15	Zähne vorzeichnen	1172	Ivory	Hatch Default
4.	9	Stoff auflegen und fixieren, danach knappkantig zurückschneiden	0142	Sterling	Hatch Default
5.	11	Details	0020	Black	Hatch Default
6.	6		1903	Lipstick	Hatch Default



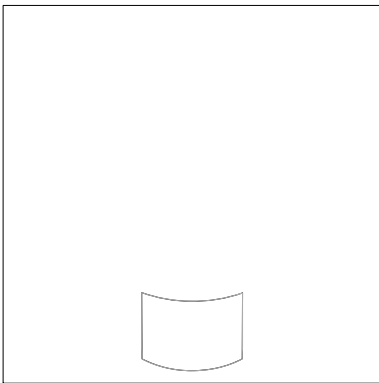
Stopp #: 1  
 Element: Nase vorzeichnen  
 Code: 0020  
 Name : Black  
 Tabelle: Hatch Default  
 Stiche: 1.523  
 Verwendeter Faden: 8.57m




Stopp #: 2  
 Element: Stoff auflegen und fixieren, danach knappkantig zurückschneiden  
 Code: 1903  
 Name : Lipstick  
 Tabelle: Hatch Default  
 Stiche: 96  
 Verwendeter Faden: 0.46m




Stopp #: 3  
 Element: Zähne vorzeichnen  
 Code: 1172  
 Name : Ivory  
 Tabelle: Hatch Default  
 Stiche: 64  
 Verwendeter Faden: 0.33m



Stopp #: 4  
 Element: Stoff auflegen und fixieren, danach knappkantig zurückschneiden  
 Code: 0142  
 Name : Sterling  
 Tabelle: Hatch Default  
 Stiche: 61  
 Verwendeter Faden: 0.31m



Stopp #: 5  
 Element: Details  
 Code: 0020  
 Name : Black  
 Tabelle: Hatch Default  
 Stiche: 2.274  
 Verwendeter Faden: 13.27m



Stopp #: 6  
 Element:  
 Code: 1903  
 Name : Lipstick  
 Tabelle: Hatch Default  
 Stiche: 1.326  
 Verwendeter Faden: 9.85m