

Stickmuster:KK1272 Slipeinlage ITH

20er.EMB

Video auf Youtube:

https://youtu.be/cKYaBGNT_3w

Höhe: 199.4 mm

Breite: 129.8 mm

Stiche: 1.867

Farben: 5

Farbwechsel: 4

Fadenschnitte: 5

Maschinenformat: Janome

Rahmen: Groß 20x13

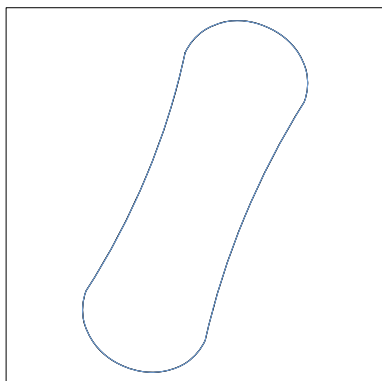
Stoffart: Reine Baumwolle

Benötigte Stabilisierung: Deckschicht:
Stickvlies: Abreißbar x 2


Spulen-Fadenverbrauch: 3.48m

Farbreihenfolge:


#	Farbe	Element	Code	Name	Tabelle
1.	1	vorzeichnen	201	Blue - Med.	Hatch
2.	24	Stoff (RECHTE SEITE NACH UNTEN) auflegen und fixieren	224	Yellow - Golden	Hatch
3.	22	Molton + ggf weitere Lagen z.B. Handtuch auflegen, fixieren und danach zurückschneiden	222	Green - Grass	Hatch
4.	10	Ränder fixieren	210	Black	Hatch
5.	30	Mittellinie muss nicht gestickt werden, hierdurch könnte die Einlage undicht werden. Manche fixieren aber gerne alle Lagen.	230	Green - Dark	Hatch



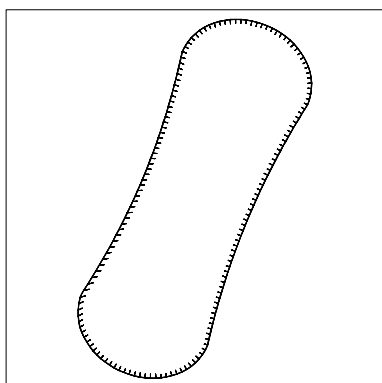
Stopp #: 1
 Element: vorzeichnen
 Code: 201
 Name : Blue - Med.
 Tabelle: Hatch
 Stiche: 260
 Verwendeter Faden: 1.21m




Stopp #: 2
 Element: Stoff (RECHTE SEITE NACH UNTEN) auflegen und fixieren
 Code: 224
 Name : Yellow - Golden
 Tabelle: Hatch
 Stiche: 251
 Verwendeter Faden: 1.17m



Stopp #: 3
 Element: Molton + ggf weitere Lagen z.B. Handtuch auflegen, fixieren und danach zurückschneiden
 Code: 222
 Name : Green - Grass
 Tabelle: Hatch
 Stiche: 257
 Verwendeter Faden: 1.19m



Stopp #: 4
 Element: Ränder fixieren
 Code: 210
 Name : Black
 Tabelle: Hatch
 Stiche: 1.003
 Verwendeter Faden: 5.57m



Stopp #: 5
 Element: Mittellinie muss nicht gestickt werden, hierdurch könnte die Einlage undicht werden. Manche fixieren aber gerne alle Lagen.
 Code: 230
 Name : Green - Dark
 Tabelle: Hatch
 Stiche: 96
 Verwendeter Faden: 0.46m