

Stickmuster:KK1271 Slipereinlage ITH

18er.EMB

Video auf Youtube:

[https://youtu.be/cKYaBGNT\\_3w](https://youtu.be/cKYaBGNT_3w)

Höhe: 179.7 mm

Breite: 117.0 mm

Stiche: 1.697

Farben: 5

Farbwechsel: 4

Fadenschnitte: 5

Maschinenformat: Janome

Rahmen: Groß 20x13


Stoffart: Reine Baumwolle

Benötigte Stabilisierung: Deckschicht:  
Stickvlies: Abreißbar x 2


Spulen-Fadenverbrauch: 3.04m

Farbreihenfolge:


#	Farbe	Element	Code	Name	Tabelle
1.	1	vorzeichnen	201	Blue - Med.	Hatch
2.	24	Stoff (RECHTE SEITE NACH UNTEN) auflegen und fixieren	224	Yellow - Golden	Hatch
3.	22	Molton + ggf weitere Lagen z.B. Handtuch auflegen, fixieren und danach zurückschneiden	222	Green - Grass	Hatch
4.	10	Ränder fixieren	210	Black	Hatch
5.	30	Mittellinie muss nicht gestickt werden, hierdurch könnte die Einlage undicht werden. Manche fixieren aber gerne alle Lagen.	230	Green - Dark	Hatch



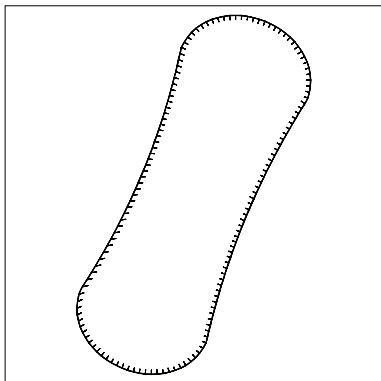
Stopp #: 1  
 Element: vorzeichnen  
 Code: 201  
 Name : Blue - Med.  
 Tabelle: Hatch  
 Stiche: 236  
 Verwendeter Faden: 1.09m




Stopp #: 2  
 Element: Stoff (RECHTE SEITE NACH UNTEN) auflegen und fixieren  
 Code: 224  
 Name : Yellow - Golden  
 Tabelle: Hatch  
 Stiche: 228  
 Verwendeter Faden: 1.06m



Stopp #: 3  
 Element: Molton + ggf weitere Lagen z.B. Handtuch auflegen, fixieren und danach zurückschneiden  
 Code: 222  
 Name : Green - Grass  
 Tabelle: Hatch  
 Stiche: 233  
 Verwendeter Faden: 1.07m



Stopp #: 4  
 Element: Ränder fixieren  
 Code: 210  
 Name : Black  
 Tabelle: Hatch  
 Stiche: 912  
 Verwendeter Faden: 4.89m



Stopp #: 5  
 Element: Mittellinie muss nicht gestickt werden, hierdurch könnte die Einlage undicht werden. Manche fixieren aber gerne alle Lagen.  
 Code: 230  
 Name : Green - Dark  
 Tabelle: Hatch  
 Stiche: 88  
 Verwendeter Faden: 0.42m