


Stickmuster:KK1171 ITH Einhorn 20er Auge1.EMB


Höhe: 199.7 mm
 Breite: 106.1 mm
 Stiche: 5.177
 Farben: 12
 Farbwechsel: 21
 Fadenschnitte: 34
 Maschinenformat: Janome
 Rahmen: Brother 300x200 Hoch
 Stoffart: Reine Baumwolle
 Benötigte Stabilisierung: Deckschicht:
 Stickvlies: Abreißbar x 2
 Spulen-Fadenverbrauch: 11.63m

Farbreihenfolge:


#	Farbe	Element	Code	Name	Tabelle
1.	11	vorzeichnen	0020	Black	Hatch Default
2.	9	Stoff auflegen und fixieren	0142	Sterling	Hatch Default
3.	6	vorzeichnen	1903	Lipstick	Hatch Default
4.	9	zurückschneiden	0142	Sterling	Hatch Default
5.	7		2900	Deep Purple	Hatch Default
6.	16	Schlitz nach dem Sticken mit Nahttrenner auftrennen danach:	1	Placement Line	Applique
7.	9	vorzeichnen	0142	Sterling	Hatch Default
8.	15	zurückschneiden	3963	Hint of Blue	Isacord 40
9.	2		2655	Aura	Isacord 40
10.	18	Nasenlöcher	3	Tackdown	Applique
11.	15	vorzeichnen	3963	Hint of Blue	Isacord 40
12.	7	Stoff auflegen und fixieren	2900	Deep Purple	Hatch Default
13.	15	vorzeichnen	3963	Hint of Blue	Isacord 40
14.	12	Stoff auflegen und fixieren	4010	Caribbean Blue	Hatch Default
15.	14	vorzeichnen	1060	Shrimp Pink	Hatch Default
16.	4	Stoff auflegen und fixieren	0220	Sunbeam	Hatch Default
17.	11	Augen	0020	Black	Hatch Default
18.	1	Markierungen vorzeichnen	5912	Erin Green	Hatch Default
19.	6	Beine + Arme befestigen	1903	Lipstick	Hatch Default
20.	16	Ohren und Horn befestigen	1	Placement Line	Applique
21.	11		0020	Black	Hatch Default
22.	14	Nicht sticken - Diese Sequenz ist nur, damit der Rahmen besser aus der Maschine flutscht.	1060	Shrimp Pink	Hatch Default




Stopp #: 1
 Element: vorzeichnen
 Code: 0020
 Name : Black
 Tabelle: Hatch Default
 Stiche: 220
 Verwendeter Faden: 1.16m




Stopp #: 2
 Element: Stoff auflegen und fixieren
 Code: 0142
 Name : Sterling
 Tabelle: Hatch Default
 Stiche: 216
 Verwendeter Faden: 1.14m




Stopp #: 3
 Element: vorzeichnen
 Code: 1903
 Name : Lipstick
 Tabelle: Hatch Default
 Stiche: 116
 Verwendeter Faden: 0.58m



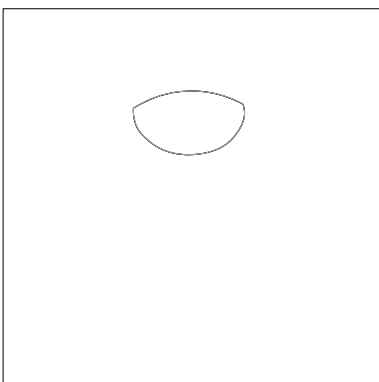
Stopp #: 4
 Element: zurückschneiden
 Code: 0142
 Name : Sterling
 Tabelle: Hatch Default
 Stiche: 102
 Verwendeter Faden: 0.52m



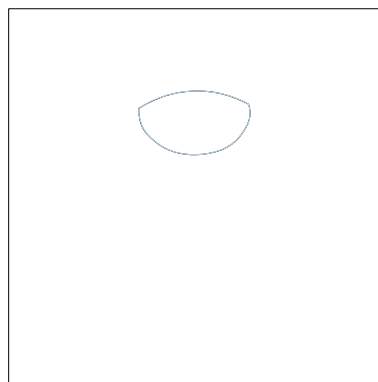
Stopp #: 5
 Element:
 Code: 2900
 Name : Deep Purple
 Tabelle: Hatch Default
 Stiche: 1.445
 Verwendeter Faden: 10.30m




Stopp #: 6
 Element: Schlitz nach dem Sticken mit Nahttrenner auftrennen danach:
 Code: 1
 Name : Placement Line
 Tabelle: Applique
 Stiche: 110
 Verwendeter Faden: 0.55m




Stopp #: 7
 Element: vorzeichnen
 Code: 0142
 Name : Sterling
 Tabelle: Hatch Default
 Stiche: 74
 Verwendeter Faden: 0.38m




Stopp #: 8
 Element: zurückschneiden
 Code: 3963
 Name : Hint of Blue
 Tabelle: Isacord 40
 Stiche: 68
 Verwendeter Faden: 0.35m




Stopp #: 9
 Element:
 Code: 2655
 Name : Aura
 Tabelle: Isacord 40
 Stiche: 1.192
 Verwendeter Faden: 7.77m




Stopp #: 10
 Element: Nasenlöcher
 Code: 3
 Name : Tackdown
 Tabelle: Applique
 Stiche: 72
 Verwendeter Faden: 0.24m




Stopp #: 11
 Element: vorzeichnen
 Code: 3963
 Name : Hint of Blue
 Tabelle: Isacord 40
 Stiche: 48
 Verwendeter Faden: 0.21m




Stopp #: 12
 Element: Stoff auflegen und fixieren
 Code: 2900
 Name : Deep Purple
 Tabelle: Hatch Default
 Stiche: 113
 Verwendeter Faden: 0.52m




Stopp #: 13
 Element: vorzeichnen
 Code: 3963
 Name : Hint of Blue
 Tabelle: Isacord 40
 Stiche: 54
 Verwendeter Faden: 0.25m




Stopp #: 14
 Element: Stoff auflegen und fixieren
 Code: 4010
 Name : Caribbean Blue
 Tabelle: Hatch Default
 Stiche: 153
 Verwendeter Faden: 0.70m



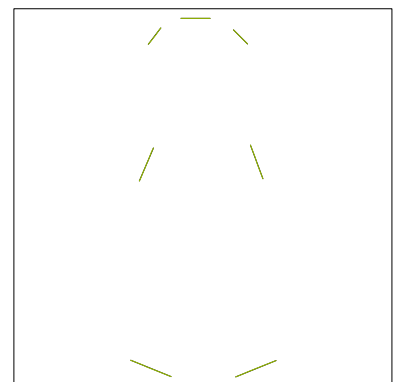
Stopp #: 15
 Element: vorzeichnen
 Code: 1060
 Name : Shrimp Pink
 Tabelle: Hatch Default
 Stiche: 39
 Verwendeter Faden: 0.18m




Stopp #: 16
 Element: Stoff auflegen und fixieren
 Code: 0220
 Name : Sunbeam
 Tabelle: Hatch Default
 Stiche: 96
 Verwendeter Faden: 0.45m




Stopp #: 17
 Element: Augen
 Code: 0020
 Name : Black
 Tabelle: Hatch Default
 Stiche: 128
 Verwendeter Faden: 0.48m




Stopp #: 18
 Element: Markierungen vorzeichnen
 Code: 5912
 Name : Erin Green
 Tabelle: Hatch Default
 Stiche: 187
 Verwendeter Faden: 0.67m




Stopp #: 19
 Element: Beine + Arme
 befestigen
 Code: 1903
 Name : Lipstick
 Tabelle: Hatch Default
 Stiche: 124
 Verwendeter Faden: 0.44m



Stopp #: 20
 Element: Ohren und Horn
 befestigen
 Code: 1
 Name : Placement Line
 Tabelle: Applique
 Stiche: 61
 Verwendeter Faden: 0.22m



Stopp #: 21
 Element:
 Code: 0020
 Name : Black
 Tabelle: Hatch Default
 Stiche: 549
 Verwendeter Faden: 2.83m



Stopp #: 22
 Element: Nicht sticken - Diese
 Sequenz ist nur, damit der
 Rahmen besser aus der
 Maschine flutscht.
 Code: 1060
 Name : Shrimp Pink
 Tabelle: Hatch Default
 Stiche: 10
 Verwendeter Faden: 0.04m