


## Stickmuster:ITH Einhorn Teile 18er.EMB


Höhe: 133.3 mm  
 Breite: 106.1 mm  
 Stiche: 2.465  
 Farben: 6  
 Farbwechsel: 6  
 Fadenschnitte: 21  
 Maschinenformat: Janome  
 Rahmen: Brother 300x200 Hoch  
 Stoffart: Reine Baumwolle  
 Benötigte Stabilisierung: Deckschicht:  
 Stickvlies: Abreißbar x 2  
 Spulen-Fadenverbrauch: 4.03m

## Farbreihenfolge:


#	Farbe	Element	Code	Name	Tabelle
1.	14	vorzeichnen	0703	Orange Peel	Isacord 40
2.	3	Stoff auflegen und fixieren	1300	Tangerine	Hatch Default
3.	15	vorzeichnen	0713	Lemon	Isacord 40
4.	8	zurückschneiden	1876	Chocolate	Hatch Default
5.	12		4010	Caribbean Blue	Hatch Default
6.	11	Schlitz nach dem Sticken mit Nahttrenner auftrennen danach:	0020	Black	Hatch Default
7.	8	vorzeichnen	1876	Chocolate	Hatch Default



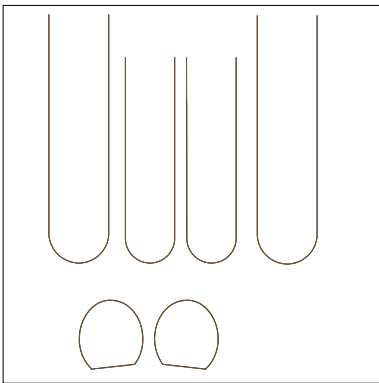
Stopp #: 1  
 Element: vorzeichnen  
 Code: 0703  
 Name : Orange Peel  
 Tabelle: Isacord 40  
 Stiche: 59  
 Verwendeter Faden: 0.28m



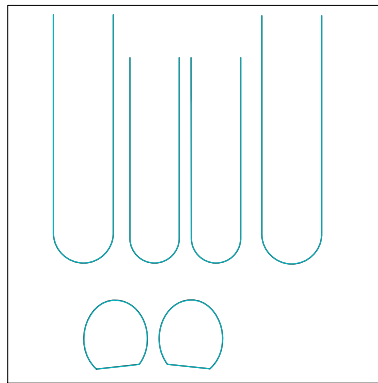
Stopp #: 2  
 Element: Stoff auflegen und fixieren  
 Code: 1300  
 Name : Tangerine  
 Tabelle: Hatch Default  
 Stiche: 53  
 Verwendeter Faden: 0.25m



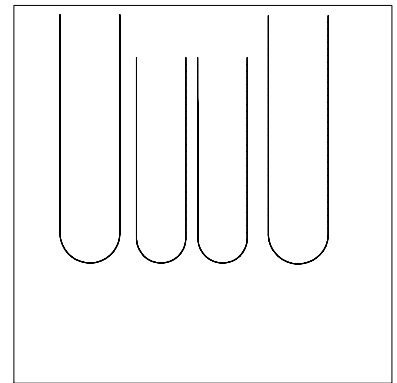
Stopp #: 3  
 Element: vorzeichnen  
 Code: 0713  
 Name : Lemon  
 Tabelle: Isacord 40  
 Stiche: 112  
 Verwendeter Faden: 0.59m




Stopp #: 4  
 Element: zurückschneiden  
 Code: 1876  
 Name : Chocolate  
 Tabelle: Hatch Default  
 Stiche: 506  
 Verwendeter Faden: 2.31m



Stopp #: 5  
 Element:  
 Code: 4010  
 Name : Caribbean Blue  
 Tabelle: Hatch Default  
 Stiche: 495  
 Verwendeter Faden: 2.28m



Stopp #: 6  
 Element: Schlitz nach dem Sticken mit Nahttrenner auftrennen danach:  
 Code: 0020  
 Name : Black  
 Tabelle: Hatch Default  
 Stiche: 999  
 Verwendeter Faden: 4.99m



Stopp #: 7  
 Element: vorzeichnen  
 Code: 1876  
 Name : Chocolate  
 Tabelle: Hatch Default  
 Stiche: 241  
 Verwendeter Faden: 1.03m