


Stickmuster:KK1170 ITH Einhorn 18er Auge2,Sterne.EMB


Höhe: 179.3 mm
 Breite: 95.2 mm
 Stiche: 4.995
 Farben: 12
 Farbwechsel: 22
 Fadenschnitte: 37
 Maschinenformat: Janome
 Rahmen: Brother 300x200 Hoch
 Stoffart: Reine Baumwolle
 Benötigte Stabilisierung: Deckschicht:
 Stickvlies: Abreißbar x 2
 Spulen-Fadenverbrauch: 9.96m

Farbreihenfolge:


#	Farbe	Element	Code	Name	Tabelle
1.	11	vorzeichnen	0020	Black	Hatch Default
2.	9	Stoff auflegen und fixieren	0142	Sterling	Hatch Default
3.	6	vorzeichnen	1903	Lipstick	Hatch Default
4.	9	zurückschneiden	0142	Sterling	Hatch Default
5.	7		2900	Deep Purple	Hatch Default
6.	16	Schlitz nach dem Sticken mit Nahttrenner auftrennen danach:	1	Placement Line	Applique
7.	9	vorzeichnen	0142	Sterling	Hatch Default
8.	15	zurückschneiden	3963	Hint of Blue	Isacord 40
9.	2		2655	Aura	Isacord 40
10.	7	Nasenlöcher	2900	Deep Purple	Hatch Default
11.	15	vorzeichnen	3963	Hint of Blue	Isacord 40
12.	7	Stoff auflegen und fixieren	2900	Deep Purple	Hatch Default
13.	15	vorzeichnen	3963	Hint of Blue	Isacord 40
14.	12	Stoff auflegen und fixieren	4010	Caribbean Blue	Hatch Default
15.	14	vorzeichnen	1060	Shrimp Pink	Hatch Default
16.	4	Stoff auflegen und fixieren	0220	Sunbeam	Hatch Default
17.	11	Augen	0020	Black	Hatch Default
18.	10	Markierungen vorzeichnen	0010	Silky White	Hatch Default
19.	1	Markierungen vorzeichnen	5912	Erin Green	Hatch Default
20.	6	Beine + Arme befestigen	1903	Lipstick	Hatch Default
21.	16	Ohren und Horn befestigen	1	Placement Line	Applique
22.	11		0020	Black	Hatch Default
23.	14	Nicht sticken - Diese Sequenz ist nur, damit der Rahmen besser aus der Maschine flutscht.	1060	Shrimp Pink	Hatch Default




Stopp #: 1
 Element: vorzeichnen
 Code: 0020
 Name : Black
 Tabelle: Hatch Default
 Stiche: 199
 Verwendeter Faden: 1.05m




Stopp #: 2
 Element: Stoff auflegen und fixieren
 Code: 0142
 Name : Sterling
 Tabelle: Hatch Default
 Stiche: 195
 Verwendeter Faden: 1.02m




Stopp #: 3
 Element: vorzeichnen
 Code: 1903
 Name : Lipstick
 Tabelle: Hatch Default
 Stiche: 105
 Verwendeter Faden: 0.52m



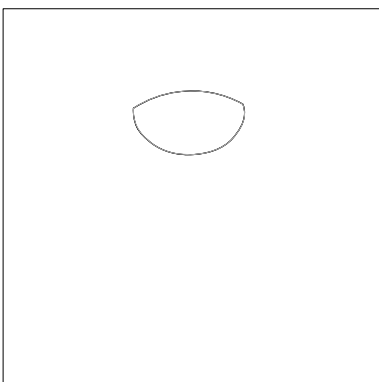
Stopp #: 4
 Element: zurückschneiden
 Code: 0142
 Name : Sterling
 Tabelle: Hatch Default
 Stiche: 92
 Verwendeter Faden: 0.47m



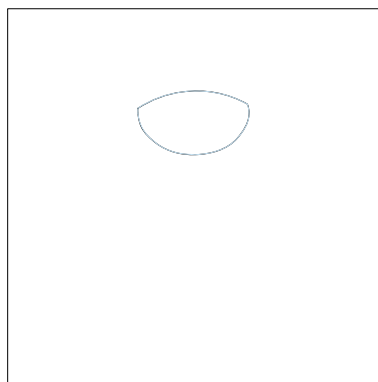
Stopp #: 5
 Element:
 Code: 2900
 Name : Deep Purple
 Tabelle: Hatch Default
 Stiche: 1.267
 Verwendeter Faden: 8.49m




Stopp #: 6
 Element: Schlitz nach dem Sticken mit Nahttrenner auftrennen danach:
 Code: 1
 Name : Placement Line
 Tabelle: Applique
 Stiche: 104
 Verwendeter Faden: 0.51m




Stopp #: 7
 Element: vorzeichnen
 Code: 0142
 Name : Sterling
 Tabelle: Hatch Default
 Stiche: 65
 Verwendeter Faden: 0.35m




Stopp #: 8
 Element: zurückschneiden
 Code: 3963
 Name : Hint of Blue
 Tabelle: Isacord 40
 Stiche: 60
 Verwendeter Faden: 0.31m




Stopp #: 9
 Element:
 Code: 2655
 Name : Aura
 Tabelle: Isacord 40
 Stiche: 835
 Verwendeter Faden: 5.30m




Stopp #: 10
 Element: Nasenlöcher
 Code: 2900
 Name : Deep Purple
 Tabelle: Hatch Default
 Stiche: 315
 Verwendeter Faden: 1.27m




Stopp #: 11
 Element: vorzeichnen
 Code: 3963
 Name : Hint of Blue
 Tabelle: Isacord 40
 Stiche: 44
 Verwendeter Faden: 0.19m




Stopp #: 12
 Element: Stoff auflegen und fixieren
 Code: 2900
 Name : Deep Purple
 Tabelle: Hatch Default
 Stiche: 101
 Verwendeter Faden: 0.47m




Stopp #: 13
 Element: vorzeichnen
 Code: 3963
 Name : Hint of Blue
 Tabelle: Isacord 40
 Stiche: 49
 Verwendeter Faden: 0.22m




Stopp #: 14
 Element: Stoff auflegen und fixieren
 Code: 4010
 Name : Caribbean Blue
 Tabelle: Hatch Default
 Stiche: 137
 Verwendeter Faden: 0.63m




Stopp #: 15
 Element: vorzeichnen
 Code: 1060
 Name : Shrimp Pink
 Tabelle: Hatch Default
 Stiche: 37
 Verwendeter Faden: 0.17m



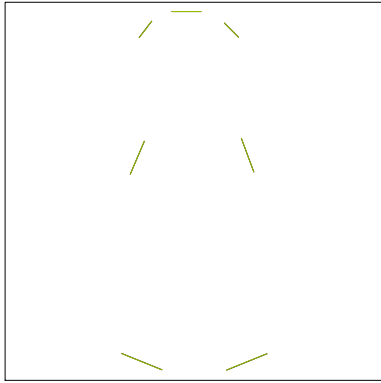
Stopp #: 16
 Element: Stoff auflegen und fixieren
 Code: 0220
 Name : Sunbeam
 Tabelle: Hatch Default
 Stiche: 90
 Verwendeter Faden: 0.41m




Stopp #: 17
 Element: Augen
 Code: 0020
 Name : Black
 Tabelle: Hatch Default
 Stiche: 598
 Verwendeter Faden: 2.64m




Stopp #: 18
 Element: Markierungen vorzeichnen
 Code: 0010
 Name : Silky White
 Tabelle: Hatch Default
 Stiche: 146
 Verwendeter Faden: 0.55m




Stopp #: 19
 Element: Markierungen
 vorzeichnen
 Code: 5912
 Name : Erin Green
 Tabelle: Hatch Default
 Stiche: 175
 Verwendeter Faden: 0.63m




Stopp #: 20
 Element: Beine + Arme
 befestigen
 Code: 1903
 Name : Lipstick
 Tabelle: Hatch Default
 Stiche: 115
 Verwendeter Faden: 0.41m



Stopp #: 21
 Element: Ohren und Horn
 befestigen
 Code: 1
 Name : Placement Line
 Tabelle: Applique
 Stiche: 58
 Verwendeter Faden: 0.21m



Stopp #: 22
 Element:
 Code: 0020
 Name : Black
 Tabelle: Hatch Default
 Stiche: 187
 Verwendeter Faden: 0.91m



Stopp #: 23
 Element: Nicht sticken - Diese
 Sequenz ist nur, damit der
 Rahmen besser aus der
 Maschine flutscht.
 Code: 1060
 Name : Shrimp Pink
 Tabelle: Hatch Default
 Stiche: 21
 Verwendeter Faden: 0.07m