



Stickmuster:KK1145 ITH Ei Hase 30er.EMB

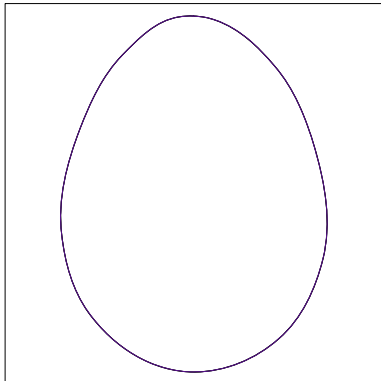
<https://www.kathiekreativ.de/patchwork-ei-sticken-ith-mugrug-und-haengerle/>

Video Anleitung im Blogpost

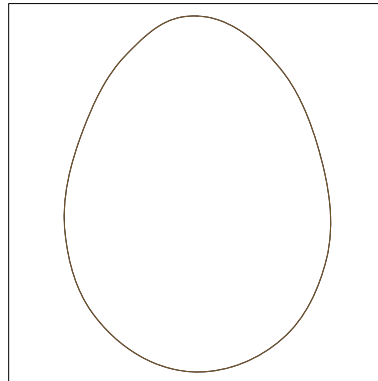
Höhe: 269.2 mm
 Breite: 199.9 mm
 Stiche: 2.799
 Farben: 4
 Farbwechsel: 6
 Fadenschnitte: 6
 Maschinenformat: Janome
 Rahmen: Brother 300x200 Hoch
 Stoffart: Reine Baumwolle
 Benötigte Stabilisierung: Deckschicht:
 Stickvlies: Abreißbar x 2
 Spulen-Fadenverbrauch: 5.19m

Farbreihenfolge:


#	Farbe	Element	Code	Name	Tabelle
1.	7	vorzeichnen	2900	Deep Purple	Hatch Default
2.	8	ggf Volumenvlies & STOFF auflegen und fixieren	1876	Chocolate	Hatch Default
3.	9	voreichnen	0142	Sterling	Hatch Default
4.	8	Stoff auflegen & fixieren	1876	Chocolate	Hatch Default
5.	7	Markierung	2900	Deep Purple	Hatch Default
6.	12	Webband fixieren	4010	Caribbean Blue	Hatch Default
7.	7	Stoff RECHTS AUF RECHTS auflegen & fixieren	2900	Deep Purple	Hatch Default




Stopp #: 1
 Element: vorzeichnen
 Code: 2900
 Name : Deep Purple
 Tabelle: Hatch Default
 Stiche: 310
 Verwendeter Faden: 1.63m




Stopp #: 2
 Element: ggf Volumenvlies &
 STOFF auflegen und fixieren
 Code: 1876
 Name : Chocolate
 Tabelle: Hatch Default
 Stiche: 298
 Verwendeter Faden: 1.59m




Stopp #: 3
 Element: voreichnen
 Code: 0142
 Name : Sterling
 Tabelle: Hatch Default
 Stiche: 354
 Verwendeter Faden: 1.76m




Stopp #: 4
 Element: Stoff auflegen &
 fixieren
 Code: 1876
 Name : Chocolate
 Tabelle: Hatch Default
 Stiche: 928
 Verwendeter Faden: 4.70m



Stopp #: 5
 Element: Markierung
 Code: 2900
 Name : Deep Purple
 Tabelle: Hatch Default
 Stiche: 44
 Verwendeter Faden: 0.14m



Stopp #: 6
 Element: Webband fixieren
 Code: 4010
 Name : Caribbean Blue
 Tabelle: Hatch Default
 Stiche: 43
 Verwendeter Faden: 0.20m



Stopp #: 7
 Element: Stoff RECHTS AUF
 RECHTS auflegen & fixieren
 Code: 2900
 Name : Deep Purple
 Tabelle: Hatch Default
 Stiche: 822
 Verwendeter Faden: 4.33m