

Stickmuster:KK1144 ITH Ei Hase 20er.EMB

<https://www.kathiekreativ.de/patchwork-ei-sticken-ith-mugrug-und-haengerle/>

Video Anleitung im Blogpost

Höhe: 199.1 mm

Breite: 147.8 mm

Stiche: 2.144

Farben: 4

Farbwechsel: 6

Fadenschnitte: 7

Maschinenformat: Janome

Rahmen: Brother 300x200 Hoch

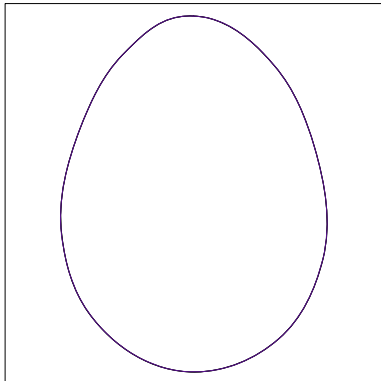
Stoffart: Reine Baumwolle

Benötigte Stabilisierung: Deckschicht:
Stickvlies: Abreißbar x 2

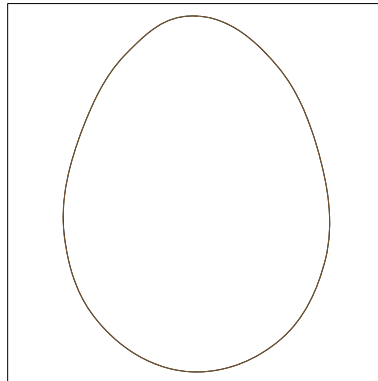
Spulen-Fadenverbrauch: 3.85m

Farbreihenfolge:


#	Farbe	Element	Code	Name	Tabelle
1.	7	vorzeichnen	2900	Deep Purple	Hatch Default
2.	8	ggf Volumenvlies & STOFF auflegen und fixieren	1876	Chocolate	Hatch Default
3.	9	voreichnen	0142	Sterling	Hatch Default
4.	8	Stoff auflegen & fixieren	1876	Chocolate	Hatch Default
5.	7	Markierung	2900	Deep Purple	Hatch Default
6.	12	Webband fixieren	4010	Caribbean Blue	Hatch Default
7.	7	Stoff RECHTS AUF RECHTS auflegen & fixieren	2900	Deep Purple	Hatch Default




Stopp #: 1
 Element: vorzeichnen
 Code: 2900
 Name : Deep Purple
 Tabelle: Hatch Default
 Stiche: 231
 Verwendeter Faden: 1.21m




Stopp #: 2
 Element: ggf Volumenvlies &
 STOFF auflegen und fixieren
 Code: 1876
 Name : Chocolate
 Tabelle: Hatch Default
 Stiche: 222
 Verwendeter Faden: 1.18m




Stopp #: 3
 Element: voreichnen
 Code: 0142
 Name : Sterling
 Tabelle: Hatch Default
 Stiche: 273
 Verwendeter Faden: 1.33m




Stopp #: 4
 Element: Stoff auflegen &
 fixieren
 Code: 1876
 Name : Chocolate
 Tabelle: Hatch Default
 Stiche: 724
 Verwendeter Faden: 3.55m



Stopp #: 5
 Element: Markierung
 Code: 2900
 Name : Deep Purple
 Tabelle: Hatch Default
 Stiche: 36
 Verwendeter Faden: 0.12m



Stopp #: 6
 Element: Webband fixieren
 Code: 4010
 Name : Caribbean Blue
 Tabelle: Hatch Default
 Stiche: 36
 Verwendeter Faden: 0.16m



Stopp #: 7
 Element: Stoff RECHTS AUF
 RECHTS auflegen & fixieren
 Code: 2900
 Name : Deep Purple
 Tabelle: Hatch Default
 Stiche: 622
 Verwendeter Faden: 3.24m