

Stickmuster:KK1137 ITH Ei Hangerle 10er.EMB

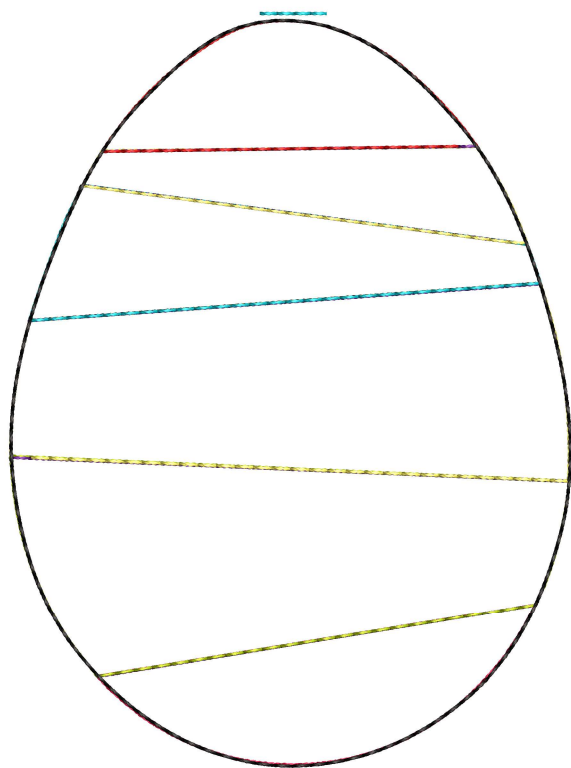
<https://www.kathiekreativ.de/patchwork-ei-sticken-ith-mugrug-und-haengerle/>


Video Anleitung im Blogpost

Hohle: 99.6 mm
 Breite: 74.0 mm
 Stiche: 1.574
 Farben: 8
 Farbwechsel: 15
 Fadenschnitte: 16
 Maschinenformat: Janome
 Rahmen: Brother 300x200 Hoch
 Stoffart: Reine Baumwolle
 Benotigte Stabilisierung: Deckschicht:
 Stickvlies: Abreißbar x 2
 Spulen-Fadenverbrauch: 2.91m

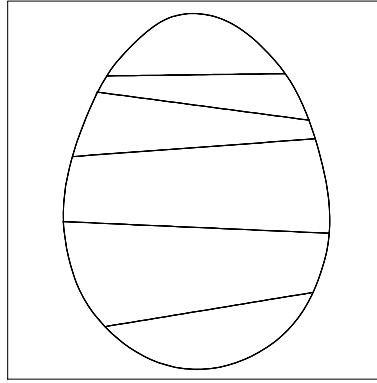
Farbreihenfolge:

#	Farbe	Element	Code	Name	Tabelle
1.	16	vorzeichnen		R115 G19 B121	
2.	11	ggf Volumenvlies o.a. unterlegen und vorzeichnen	0020	Black	Hatch Default
3.	6	1. Stoff (unten) auflegen und fixieren	1903	Lipstick	Hatch Default
4.	7	Stoff RECHTS AUF RECHTS auflegen und fixieren	2900	Deep Purple	Hatch Default
5.	1	Stoff glatt nach oben streichen, ggf festhalten und fixieren	5912	Erin Green	Hatch Default
6.	7	Stoff RECHTS AUF RECHTS auflegen und fixieren	2900	Deep Purple	Hatch Default
7.	4	Stoff glatt nach oben streichen, ggf festhalten und fixieren	0220	Sunbeam	Hatch Default
8.	7	Stoff RECHTS AUF RECHTS auflegen und fixieren	2900	Deep Purple	Hatch Default
9.	12	Stoff glatt nach oben streichen, ggf festhalten und fixieren	4010	Caribbean Blue	Hatch Default
10.	7	Stoff RECHTS AUF RECHTS auflegen und fixieren	2900	Deep Purple	Hatch Default
11.	4	Stoff glatt nach oben streichen, ggf festhalten und fixieren	0220	Sunbeam	Hatch Default
12.	7	Stoff RECHTS AUF RECHTS auflegen und fixieren	2900	Deep Purple	Hatch Default
13.	2	Stoff glatt nach oben streichen, ggf festhalten und fixieren	1902	Poinsettia	Hatch Default
14.	7	Markierung Aufhanger	2900	Deep Purple	Hatch Default
15.	12	Aufhanger fixieren	4010	Caribbean Blue	Hatch Default
16.	11	RuckseitenStoffe auflegen und fixieren	0020	Black	Hatch Default







Stopp #: 1
 Element: vorzeichnen
 Code:
 Name : R115 G19 B121
 Tabelle:
 Stiche: 124
 Verwendeter Faden: 0.64m



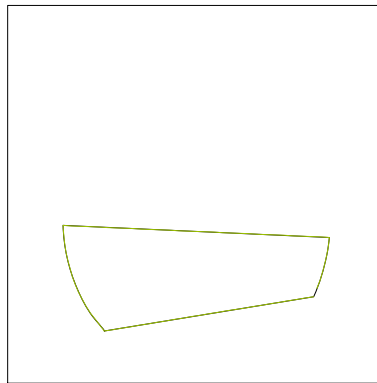
Stopp #: 2
 Element: ggf Volumenvlies o.ä.
 unterlegen und vorzeichnen
 Code: 0020
 Name : Black
 Tabelle: Hatch Default
 Stiche: 495
 Verwendeter Faden: 2.57m



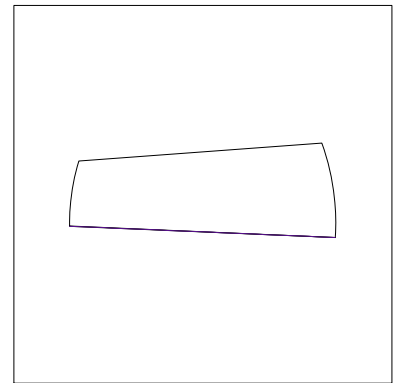
Stopp #: 3
 Element: 1. Stoff (unten)
 auflegen und fixieren
 Code: 1903
 Name : Lipstick
 Tabelle: Hatch Default
 Stiche: 63
 Verwendeter Faden: 0.33m



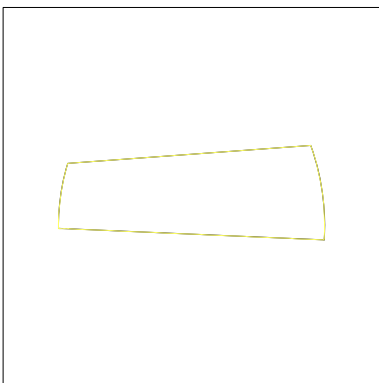
Stopp #: 4
 Element: Stoff RECHTS AUF
 RECHTS auflegen und fixieren
 Code: 2900
 Name : Deep Purple
 Tabelle: Hatch Default
 Stiche: 34
 Verwendeter Faden: 0.17m




Stopp #: 5
 Element: Stoff glatt nach oben
 streichen, ggf festhalten und
 fixieren
 Code: 5912
 Name : Erin Green
 Tabelle: Hatch Default
 Stiche: 92
 Verwendeter Faden: 0.45m



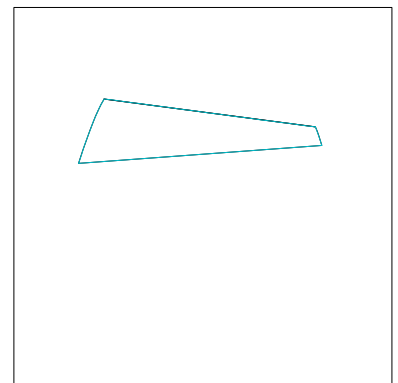
Stopp #: 6
 Element: Stoff RECHTS AUF
 RECHTS auflegen und fixieren
 Code: 2900
 Name : Deep Purple
 Tabelle: Hatch Default
 Stiche: 38
 Verwendeter Faden: 0.19m



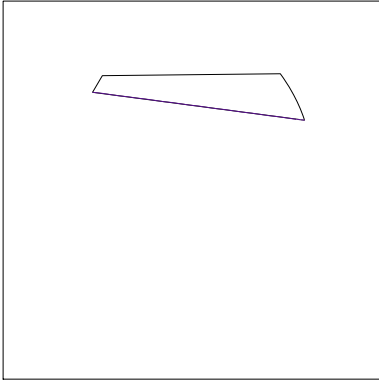
Stopp #: 7
 Element: Stoff glatt nach oben
 streichen, ggf festhalten und
 fixieren
 Code: 0220
 Name : Sunbeam
 Tabelle: Hatch Default
 Stiche: 85
 Verwendeter Faden: 0.43m




Stopp #: 8
 Element: Stoff RECHTS AUF
 RECHTS auflegen und fixieren
 Code: 2900
 Name : Deep Purple
 Tabelle: Hatch Default
 Stiche: 40
 Verwendeter Faden: 0.19m



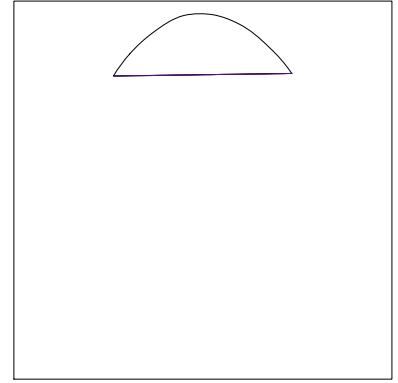
Stopp #: 9
 Element: Stoff glatt nach oben
 streichen, ggf festhalten und
 fixieren
 Code: 4010
 Name : Caribbean Blue
 Tabelle: Hatch Default
 Stiche: 69
 Verwendeter Faden: 0.35m



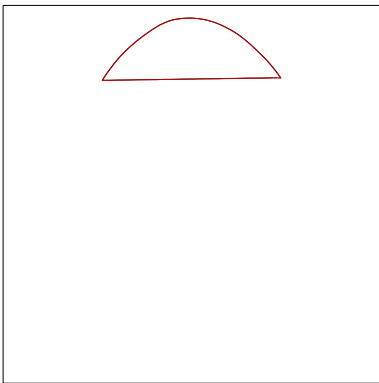
Stopp #: 10
 Element: Stoff RECHTS AUF
 RECHTS auflegen und fixieren
 Code: 2900
 Name : Deep Purple
 Tabelle: Hatch Default
 Stiche: 25
 Verwendeter Faden: 0.13m




Stopp #: 11
 Element: Stoff glatt nach oben
 streichen, ggf festhalten und
 fixieren
 Code: 0220
 Name : Sunbeam
 Tabelle: Hatch Default
 Stiche: 58
 Verwendeter Faden: 0.29m




Stopp #: 12
 Element: Stoff RECHTS AUF
 RECHTS auflegen und fixieren
 Code: 2900
 Name : Deep Purple
 Tabelle: Hatch Default
 Stiche: 26
 Verwendeter Faden: 0.13m




Stopp #: 13
 Element: Stoff glatt nach oben
 streichen, ggf festhalten und
 fixieren
 Code: 1902
 Name : Poinsettia
 Tabelle: Hatch Default
 Stiche: 51
 Verwendeter Faden: 0.26m



Stopp #: 14
 Element: Markierung Aufhänger
 Code: 2900
 Name : Deep Purple
 Tabelle: Hatch Default
 Stiche: 14
 Verwendeter Faden: 0.05m



Stopp #: 15
 Element: Aufhänger fixieren
 Code: 4010
 Name : Caribbean Blue
 Tabelle: Hatch Default
 Stiche: 17
 Verwendeter Faden: 0.08m



Stopp #: 16
 Element: RückseitenStoffe
 auflegen und fixieren
 Code: 0020
 Name : Black
 Tabelle: Hatch Default
 Stiche: 343
 Verwendeter Faden: 1.80m