

Stickmuster:MugRug Ei Hase Appli 30er.EMB


<https://www.kathiekreativ.de/patchwork-ei-sticken-ith-mugrug-und-haengerle/>

Video Anleitung im Blogpost

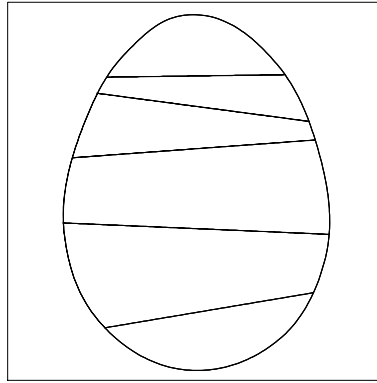
Höhe: 268.5 mm
 Breite: 199.4 mm
 Stiche: 10.544
 Farben: 8
 Farbwechsel: 18
 Fadenschnitte: 19
 Maschinenformat: Janome
 Rahmen: Brother 300x200 Hoch
 Stoffart: Reine Baumwolle
 Benötigte Stabilisierung: Deckschicht:
 Stickvlies: Abreißbar x 2
 Spulen-Fadenverbrauch: 25.89m

Farbreihenfolge:


#	Farbe	Element	Code	Name	Tabelle
1.	7	vorzeichnen	2900	Deep Purple	Hatch Default
2.	11	ggf Volumenvlies auflegen und fixieren	0020	Black	Hatch Default
3.	6	Stoff auflegen & fixieren	1903	Lipstick	Hatch Default
4.	7	Stoff RECHTS AUF RECHTS auflegen & fixieren	2900	Deep Purple	Hatch Default
5.	1	Straff nach oben ziehen & fixieren	5912	Erin Green	Hatch Default
6.	7	Stoff RECHTS AUF RECHTS auflegen & fixieren	2900	Deep Purple	Hatch Default
7.	4	Straff nach oben ziehen & fixieren	0220	Sunbeam	Hatch Default
8.	7	Stoff RECHTS AUF RECHTS auflegen & fixieren	2900	Deep Purple	Hatch Default
9.	12	Straff nach oben ziehen & fixieren	4010	Caribbean Blue	Hatch Default
10.	7	Stoff RECHTS AUF RECHTS auflegen & fixieren	2900	Deep Purple	Hatch Default
11.	4	Straff nach oben ziehen & fixieren	0220	Sunbeam	Hatch Default
12.	7	Stoff RECHTS AUF RECHTS auflegen & fixieren	2900	Deep Purple	Hatch Default
13.	2	Straff nach oben ziehen & fixieren	1902	Poinsettia	Hatch Default
14.	7	vorzeichnen	2900	Deep Purple	Hatch Default
15.	12	Stoff auflegen 6 fixieren - zurückschneiden	4010	Caribbean Blue	Hatch Default
16.	8	Satinstich	1876	Chocolate	Hatch Default
17.	7	Markierung	2900	Deep Purple	Hatch Default
18.	12	Band fixieren	4010	Caribbean Blue	Hatch Default
19.	7	RückseitnStoff RECHTS AUF RECHTS auflegen & fixieren - Wendeöffnung bleibt	2900	Deep Purple	Hatch Default




Stopp #: 1
 Element: vorzeichnen
 Code: 2900
 Name : Deep Purple
 Tabelle: Hatch Default
 Stiche: 313
 Verwendeter Faden: 1.64m



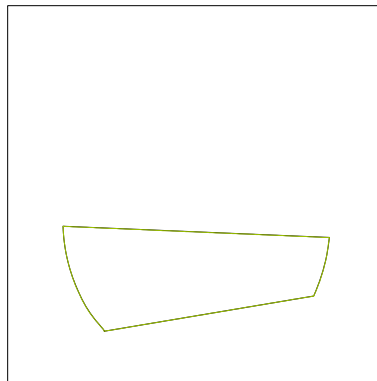
Stopp #: 2
 Element: ggf Volumenvlies auflegen und fixieren
 Code: 0020
 Name : Black
 Tabelle: Hatch Default
 Stiche: 1.303
 Verwendeter Faden: 6.84m




Stopp #: 3
 Element: Stoff auflegen & fixieren
 Code: 1903
 Name : Lipstick
 Tabelle: Hatch Default
 Stiche: 155
 Verwendeter Faden: 0.80m



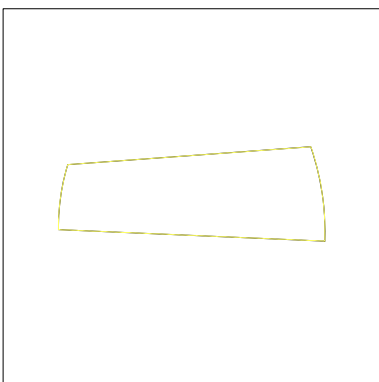
Stopp #: 4
 Element: Stoff RECHTS AUF RECHTS auflegen & fixieren
 Code: 2900
 Name : Deep Purple
 Tabelle: Hatch Default
 Stiche: 78
 Verwendeter Faden: 0.39m




Stopp #: 5
 Element: Straff nach oben ziehen & fixieren
 Code: 5912
 Name : Erin Green
 Tabelle: Hatch Default
 Stiche: 231
 Verwendeter Faden: 1.14m



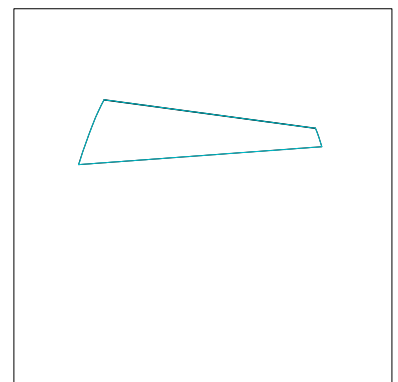
Stopp #: 6
 Element: Stoff RECHTS AUF RECHTS auflegen & fixieren
 Code: 2900
 Name : Deep Purple
 Tabelle: Hatch Default
 Stiche: 92
 Verwendeter Faden: 0.47m



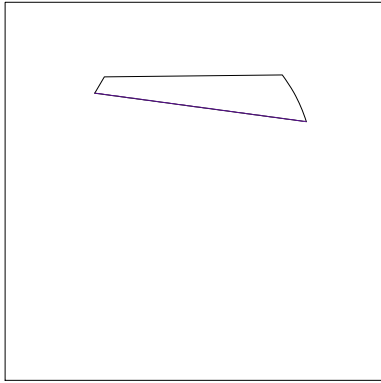
Stopp #: 7
 Element: Straff nach oben ziehen & fixieren
 Code: 0220
 Name : Sunbeam
 Tabelle: Hatch Default
 Stiche: 209
 Verwendeter Faden: 1.10m




Stopp #: 8
 Element: Stoff RECHTS AUF RECHTS auflegen & fixieren
 Code: 2900
 Name : Deep Purple
 Tabelle: Hatch Default
 Stiche: 90
 Verwendeter Faden: 0.45m



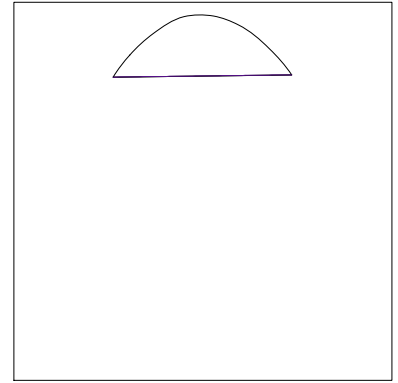
Stopp #: 9
 Element: Straff nach oben ziehen & fixieren
 Code: 4010
 Name : Caribbean Blue
 Tabelle: Hatch Default
 Stiche: 171
 Verwendeter Faden: 0.91m



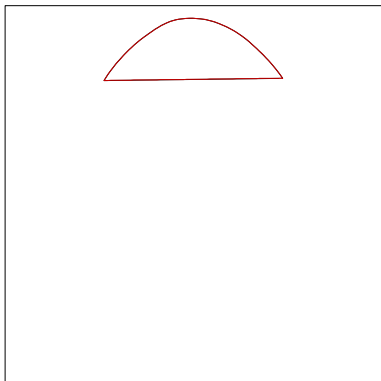
Stopp #: 10
 Element: Stoff RECHTS AUF
 RECHTS auflegen & fixieren
 Code: 2900
 Name : Deep Purple
 Tabelle: Hatch Default
 Stiche: 65
 Verwendeter Faden: 0.35m




Stopp #: 11
 Element: Straff nach oben ziehen
 & fixieren
 Code: 0220
 Name : Sunbeam
 Tabelle: Hatch Default
 Stiche: 145
 Verwendeter Faden: 0.76m




Stopp #: 12
 Element: Stoff RECHTS AUF
 RECHTS auflegen & fixieren
 Code: 2900
 Name : Deep Purple
 Tabelle: Hatch Default
 Stiche: 60
 Verwendeter Faden: 0.32m




Stopp #: 13
 Element: Straff nach oben ziehen
 & fixieren
 Code: 1902
 Name : Poinsettia
 Tabelle: Hatch Default
 Stiche: 127
 Verwendeter Faden: 0.67m




Stopp #: 14
 Element: vorzeichnen
 Code: 2900
 Name : Deep Purple
 Tabelle: Hatch Default
 Stiche: 338
 Verwendeter Faden: 1.64m




Stopp #: 15
 Element: Stoff auflegen 6 fixieren
 - zurückschneiden
 Code: 4010
 Name : Caribbean Blue
 Tabelle: Hatch Default
 Stiche: 324
 Verwendeter Faden: 1.61m




Stopp #: 16
 Element: Satinstich
 Code: 1876
 Name : Chocolate
 Tabelle: Hatch Default
 Stiche: 5.922
 Verwendeter Faden: 41.00m



Stopp #: 17
 Element: Markierung
 Code: 2900
 Name : Deep Purple
 Tabelle: Hatch Default
 Stiche: 44
 Verwendeter Faden: 0.14m



Stopp #: 18
 Element: Band fixieren
 Code: 4010
 Name : Caribbean Blue
 Tabelle: Hatch Default
 Stiche: 43
 Verwendeter Faden: 0.20m



Stopp #: 19

Element: RückseitnStoff

RECHTS AUF RECHTS

auflegen & fixieren -

Wendeöffnung bleibt

Code: 2900

Name : Deep Purple

Tabelle: Hatch Default

Stiche: 834

Verwendeter Faden: 4.35m