

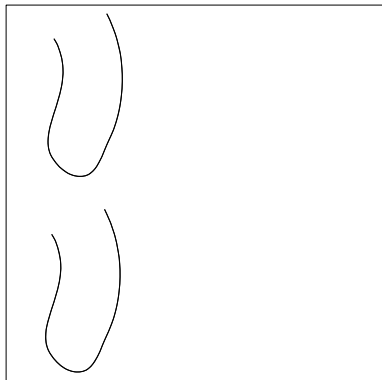


Stickmuster:KK1119 ITH Osterhase Ohren Arme 18er 1 M.EMB

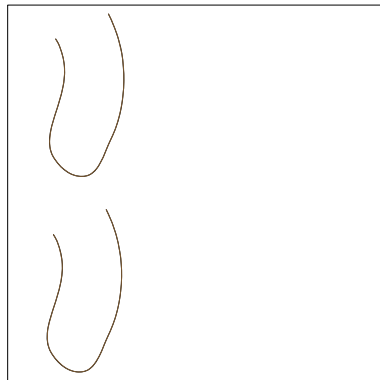
Höhe: 126.7 mm
 Breite: 105.3 mm
 Stiche: 1.491
 Farben: 3
 Farbwechsel: 5
 Fadenschnitte: 12
 Maschinenformat: Janome
 Rahmen: Brother 180x130
 Stoffart: Reine Baumwolle
 Benötigte Stabilisierung: Deckschicht:
 Stickvlies: Abreißbar x 2
 Spulen-Fadenverbrauch: 2.49m

Farbreihenfolge:

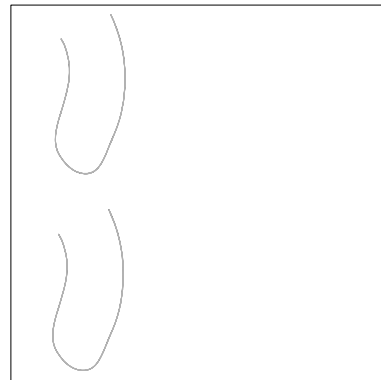
#	Farbe	Element	Code	Name	Tabelle
1.	11	vorzeichnen	0020	Black	Hatch Default
2.	8	Stoff auflegen und fixieren	1876	Chocolate	Hatch Default
3.	9	RückseitenStoff RECHTS AUF RECHTS auflegen und fixieren	0142	Sterling	Hatch Default
4.	11	vorzeichnen	0020	Black	Hatch Default
5.	8	Stoff auflegen und fixieren	1876	Chocolate	Hatch Default
6.	9	RückseitenStoff RECHTS AUF RECHTS auflegen und fixieren	0142	Sterling	Hatch Default



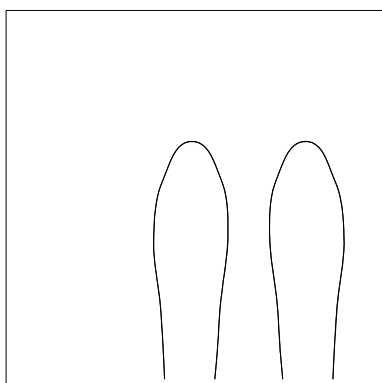
Stopp #: 1
 Element: vorzeichnen
 Code: 0020
 Name : Black
 Tabelle: Hatch Default
 Stiche: 139
 Verwendeter Faden: 0.65m



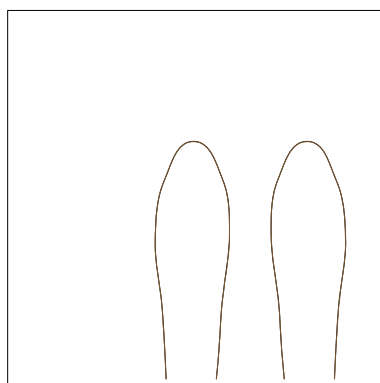
Stopp #: 2
 Element: Stoff auflegen und fixieren
 Code: 1876
 Name : Chocolate
 Tabelle: Hatch Default
 Stiche: 142
 Verwendeter Faden: 0.64m



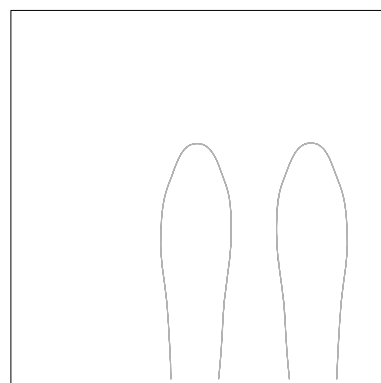
Stopp #: 3
 Element: RückseitenStoff RECHTS AUF RECHTS auflegen und fixieren
 Code: 0142
 Name : Sterling
 Tabelle: Hatch Default
 Stiche: 341
 Verwendeter Faden: 1.66m



Stopp #: 4
 Element: vorzeichnen
 Code: 0020
 Name : Black
 Tabelle: Hatch Default
 Stiche: 196
 Verwendeter Faden: 0.91m



Stopp #: 5
 Element: Stoff auflegen und fixieren
 Code: 1876
 Name : Chocolate
 Tabelle: Hatch Default
 Stiche: 183
 Verwendeter Faden: 0.88m



Stopp #: 6
 Element: RückseitenStoff RECHTS AUF RECHTS auflegen und fixieren
 Code: 0142
 Name : Sterling
 Tabelle: Hatch Default
 Stiche: 490
 Verwendeter Faden: 2.44m