

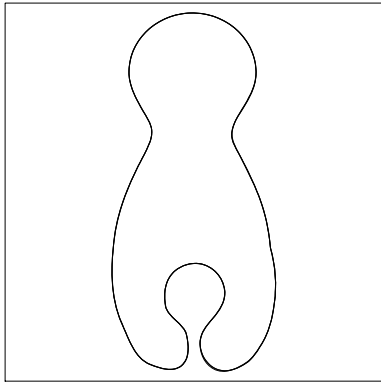
## Stickmuster:ITH Osterhase 20er O.EMB

Höhe: 197.7 mm  
 Breite: 90.0 mm  
 Stiche: 1.746  
 Farben: 6  
 Farbwechsel: 6  
 Fadenschnitte: 9  
 Maschinenformat: Janome  
 Rahmen: Brother 200x200  
 Stoffart: Reine Baumwolle  
 Benötigte Stabilisierung: Deckschicht:  
 Stickvlies: Abreißbar x 2  
 Spulen-Fadenverbrauch: 3.23m

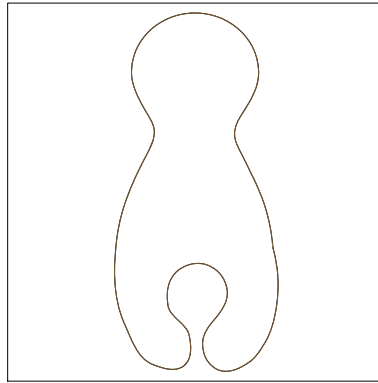
## Farbreihenfolge:

#	Farbe	Element	Code	Name	Tabelle
1.	11	vorzeichnen	0020	Black	Hatch Default
2.	8	Stoff auflegen und fixieren	1876	Chocolate	Hatch Default
3.	11	Augen Mund	0020	Black	Hatch Default
4.	16	Nase	2520	Garden Rose	Isacord 40
5.	1	Markierung Ohren	5912	Erin Green	Hatch Default
6.	2	Ohren auflegen, ggf mit Tape fixieren und feststicken	1902	Poinsettia	Hatch Default
7.	9	RückseitenStoff RECHTS AUF RECHTS auflegen und fixieren	0142	Sterling	Hatch Default







Stopp #: 1  
 Element: vorzeichnen  
 Code: 0020  
 Name : Black  
 Tabelle: Hatch Default  
 Stiche: 280  
 Verwendeter Faden: 1.44m




Stopp #: 2  
 Element: Stoff auflegen und fixieren  
 Code: 1876  
 Name : Chocolate  
 Tabelle: Hatch Default  
 Stiche: 275  
 Verwendeter Faden: 1.41m




Stopp #: 3  
 Element: Augen Mund  
 Code: 0020  
 Name : Black  
 Tabelle: Hatch Default  
 Stiche: 205  
 Verwendeter Faden: 0.99m



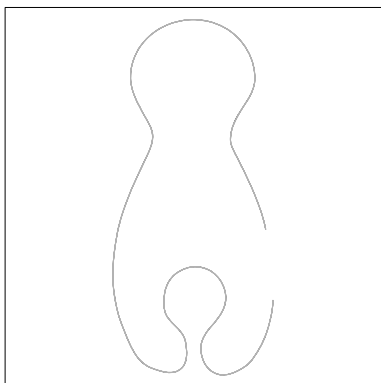
Stopp #: 4  
 Element: Nase  
 Code: 2520  
 Name : Garden Rose  
 Tabelle: Isacord 40  
 Stiche: 99  
 Verwendeter Faden: 0.65m



Stopp #: 5  
 Element: Markierung Ohren  
 Code: 5912  
 Name : Erin Green  
 Tabelle: Hatch Default  
 Stiche: 38  
 Verwendeter Faden: 0.18m



Stopp #: 6  
 Element: Ohren auflegen, ggf mit Tape fixieren und feststicken  
 Code: 1902  
 Name : Poinsettia  
 Tabelle: Hatch Default  
 Stiche: 63  
 Verwendeter Faden: 0.31m



Stopp #: 7  
 Element: RückseitenStoff  
 RECHTS AUF RECHTS  
 auflegen und fixieren  
 Code: 0142  
 Name : Sterling  
 Tabelle: Hatch Default  
 Stiche: 786  
 Verwendeter Faden: 3.97m