

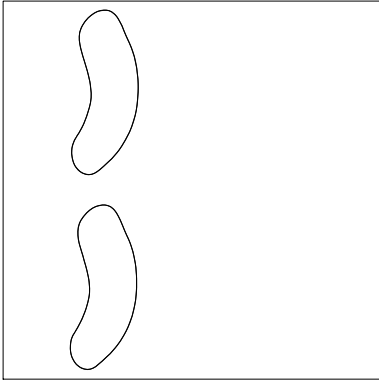


## Stickmuster:KK1117 ITH Osterhase Ohren Arme 2 20er O.EMB

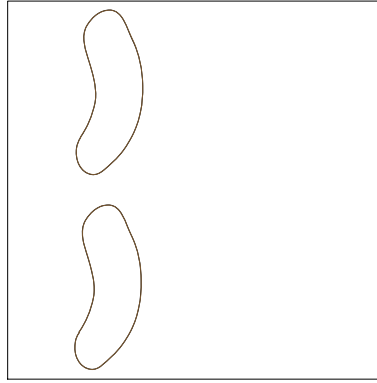
Höhe: 163.0 mm  
 Breite: 110.3 mm  
 Stiche: 1.755  
 Farben: 3  
 Farbwechsel: 5  
 Fadenschnitte: 12  
 Maschinenformat: Janome  
 Rahmen: Brother 180x130  
 Stoffart: Reine Baumwolle  
 Benötigte Stabilisierung: Deckschicht:  
 Stickvlies: Abreißbar x 2  
 Spulen-Fadenverbrauch: 2.88m

## Farbreihenfolge:


#	Farbe	Element	Code	Name	Tabelle
1.	11	vorzeichnen	0020	Black	Hatch Default
2.	8	Stoff auflegen und fixieren	1876	Chocolate	Hatch Default
3.	9	RückseitenStoff RECHTS AUF RECHTS auflegen und fixieren	0142	Sterling	Hatch Default
4.	11	vorzeichnen	0020	Black	Hatch Default
5.	8	Stoff auflegen und fixieren	1876	Chocolate	Hatch Default
6.	9	RückseitenStoff RECHTS AUF RECHTS auflegen und fixieren	0142	Sterling	Hatch Default



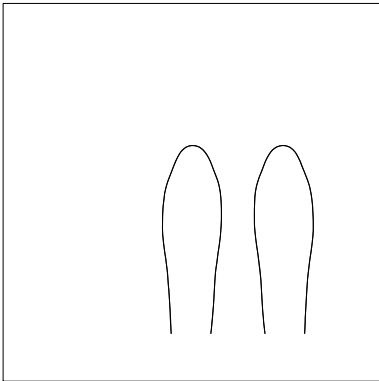
Stopp #: 1  
 Element: vorzeichnen  
 Code: 0020  
 Name : Black  
 Tabelle: Hatch Default  
 Stiche: 201  
 Verwendeter Faden: 0.92m




Stopp #: 2  
 Element: Stoff auflegen und fixieren  
 Code: 1876  
 Name : Chocolate  
 Tabelle: Hatch Default  
 Stiche: 205  
 Verwendeter Faden: 0.92m



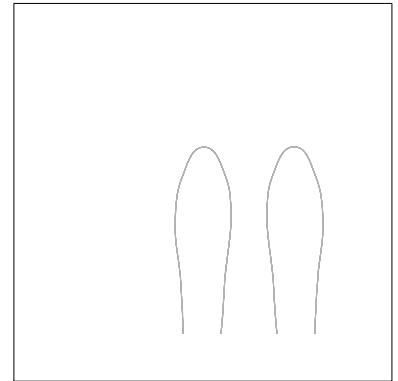
Stopp #: 3  
 Element: RückseitenStoff RECHTS AUF RECHTS auflegen und fixieren  
 Code: 0142  
 Name : Sterling  
 Tabelle: Hatch Default  
 Stiche: 476  
 Verwendeter Faden: 2.24m



Stopp #: 4  
 Element: vorzeichnen  
 Code: 0020  
 Name : Black  
 Tabelle: Hatch Default  
 Stiche: 190  
 Verwendeter Faden: 0.91m



Stopp #: 5  
 Element: Stoff auflegen und fixieren  
 Code: 1876  
 Name : Chocolate  
 Tabelle: Hatch Default  
 Stiche: 185  
 Verwendeter Faden: 0.89m



Stopp #: 6  
 Element: RückseitenStoff RECHTS AUF RECHTS auflegen und fixieren  
 Code: 0142  
 Name : Sterling  
 Tabelle: Hatch Default  
 Stiche: 498  
 Verwendeter Faden: 2.48m