


Stickmuster:ITH Maske Frida 18er.EMB


Höhe: 179.3 mm
 Breite: 128.1 mm
 Stiche: 4.657
 Farben: 8
 Farbwechsel: 9
 Fadenschnitte: 13
 Maschinenformat: Janome
 Rahmen: W6 130 x 200mm
 Stoffart: Reine Baumwolle
 Benötigte Stabilisierung: Deckschicht:
 Stickvlies: Abreißbar x 2
 Spulen-Fadenverbrauch: 7.04m

Farbreihenfolge:


#	Farbe	Element	Code	Name	Tabelle
1.	12	Markierung Gummi 1	4010	Caribbean Blue	Hatch Default
2.	2	Gummi auflegen und mit Tape am Rahmen fixieren, danach feststeppen lassen	2520	Garden Rose	Isacord 40
3.	15	Maske vorzeichnen	1172	Ivory	Hatch Default
4.	14	Stoff auflegen und fixieren	1060	Shrimp Pink	Hatch Default
5.	9	Haare vorzeichnen	0142	Sterling	Hatch Default
6.	8	Stoff auflegen und fixieren	1876	Chocolate	Hatch Default
7.	16	Augenbrauen	0134	Smoky	Isacord 40
8.	11	Stoff (LINKS AUF LINKS) auf der Rückseite mit Tape befestigen und fixieren lassen	0020	Black	Hatch Default
9.	12	Gummi 2 Markierung	4010	Caribbean Blue	Hatch Default
10.	16	Gummi ins Loch stopfen und fixieren lassen	0134	Smoky	Isacord 40



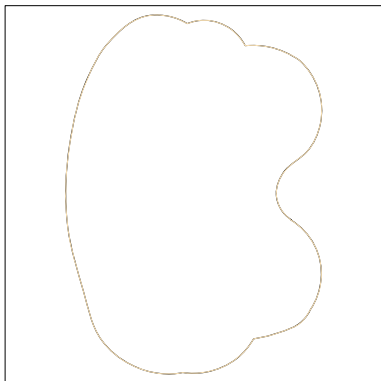
Stopp #: 1
 Element: Markierung Gummi 1
 Code: 4010
 Name : Caribbean Blue
 Tabelle: Hatch Default
 Stiche: 69
 Verwendeter Faden: 0.34m



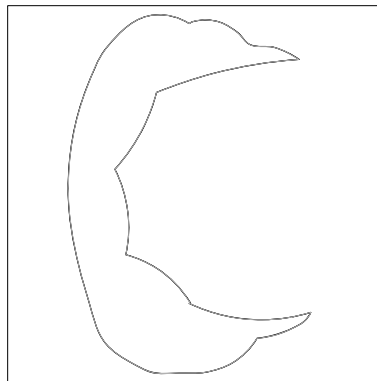
Stopp #: 2
 Element: Gummi auflegen und mit Tape am Rahmen fixieren, danach feststeppen lassen
 Code: 2520
 Name : Garden Rose
 Tabelle: Isacord 40
 Stiche: 19
 Verwendeter Faden: 0.08m



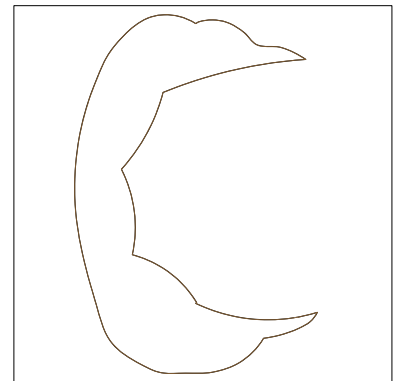
Stopp #: 3
 Element: Maske vorzeichnen
 Code: 1172
 Name : Ivory
 Tabelle: Hatch Default
 Stiche: 252
 Verwendeter Faden: 1.23m




Stopp #: 4
 Element: Stoff auflegen und fixieren
 Code: 1060
 Name : Shrimp Pink
 Tabelle: Hatch Default
 Stiche: 229
 Verwendeter Faden: 1.18m



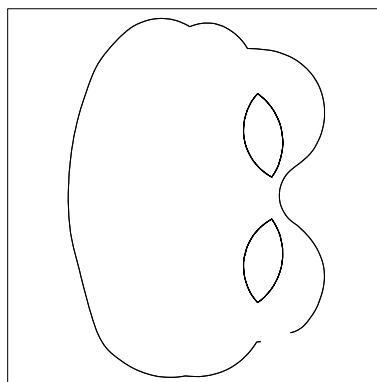
Stopp #: 5
 Element: Haare vorzeichnen
 Code: 0142
 Name : Sterling
 Tabelle: Hatch Default
 Stiche: 285
 Verwendeter Faden: 1.45m




Stopp #: 6
 Element: Stoff auflegen und fixieren
 Code: 1876
 Name : Chocolate
 Tabelle: Hatch Default
 Stiche: 273
 Verwendeter Faden: 1.42m




Stopp #: 7
 Element: Augenbrauen
 Code: 0134
 Name : Smoky
 Tabelle: Isacord 40
 Stiche: 2.983
 Verwendeter Faden: 12.80m



Stopp #: 8
 Element: Stoff (LINKS AUF LINKS) auf der Rückseite mit Tape befestigen und fixieren lassen
 Code: 0020
 Name : Black
 Tabelle: Hatch Default
 Stiche: 507
 Verwendeter Faden: 2.54m



Stopp #: 9
 Element: Gummi 2 Markierung
 Code: 4010
 Name : Caribbean Blue
 Tabelle: Hatch Default
 Stiche: 21
 Verwendeter Faden: 0.08m



Stopp #: 10

Element: Gummi ins Loch
stopfen und fixieren lassen

Code: 0134

Name : Smoky

Tabelle: Isacord 40

Stiche: 19

Verwendeter Faden: 0.07m