


Stickmuster:ITH Maske Faultier 20er.EMB


Höhe: 197.7 mm
 Breite: 101.0 mm
 Stiche: 7.036
 Farben: 7
 Farbwechsel: 12
 Fadenschnitte: 25
 Maschinenformat: Janome
 Rahmen: Brother 300x200 Hoch
 Stoffart: Reine Baumwolle
 Benötigte Stabilisierung: Deckschicht:
 Stickvlies: Abreißbar x 2
 Spulen-Fadenverbrauch: 14.78m

Farbreihenfolge:


#	Farbe	Element	Code	Name	Tabelle
1.	14	Maske vorzeichnen	1060	Shrimp Pink	Hatch Default
2.	15	Stoff auflegen und fixieren	1172	Ivory	Hatch Default
3.	14	Augen, Nase vorzeichnen	1060	Shrimp Pink	Hatch Default
4.	15	Filz auflegen und fixieren, danach zurückschneiden	1172	Ivory	Hatch Default
5.	8	Satinstich Augen,Nase	1876	Chocolate	Hatch Default
6.	15	Augen 2	1172	Ivory	Hatch Default
7.	8	Stoff auflegen und fixieren, danach zurückschneiden	1876	Chocolate	Hatch Default
8.	13	Satinstich	0945	Pine Bark	Isacord 40
9.	11	Augen	0020	Black	Hatch Default
10.	4	Nase	2220	Tropicana	Isacord 40
11.	11	Markierung Gummis	0020	Black	Hatch Default
12.	13	Gummis auflegen (ggf mit Tape fixieren und fest sticken	0945	Pine Bark	Isacord 40
13.	3	Ruckseitenstoff (VORNE RECHTS AUF RECHTS) auslegen und fixieren, durch die Wendeöffnung wenden und ggf mit Decovil/Stylevil füllen, WÖ schließen	0933	Redwood	Isacord 40




Stopp #: 1
 Element: Maske vorzeichnen
 Code: 1060
 Name : Shrimp Pink
 Tabelle: Hatch Default
 Stiche: 222
 Verwendeter Faden: 1.15m




Stopp #: 2
 Element: Stoff auflegen und fixieren
 Code: 1172
 Name : Ivory
 Tabelle: Hatch Default
 Stiche: 213
 Verwendeter Faden: 1.12m



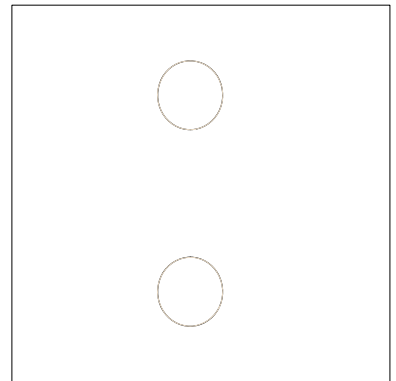
Stopp #: 3
 Element: Augen, Nase vorzeichnen
 Code: 1060
 Name : Shrimp Pink
 Tabelle: Hatch Default
 Stiche: 264
 Verwendeter Faden: 1.21m



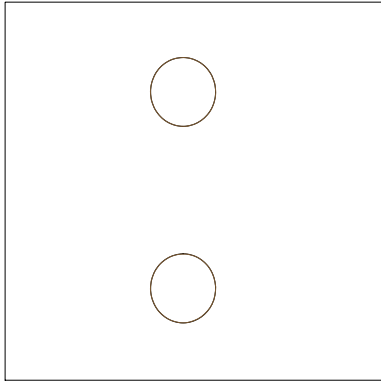
Stopp #: 4
 Element: Filz auflegen und fixieren, danach zurückschneiden
 Code: 1172
 Name : Ivory
 Tabelle: Hatch Default
 Stiche: 273
 Verwendeter Faden: 1.23m




Stopp #: 5
 Element: Satinstich Augen,Nase
 Code: 1876
 Name : Chocolate
 Tabelle: Hatch Default
 Stiche: 2.916
 Verwendeter Faden: 17.44m




Stopp #: 6
 Element: Augen 2
 Code: 1172
 Name : Ivory
 Tabelle: Hatch Default
 Stiche: 140
 Verwendeter Faden: 0.63m




Stopp #: 7
 Element: Stoff auflegen und
 fixieren, danach
 zurückschneiden
 Code: 1876
 Name : Chocolate
 Tabelle: Hatch Default
 Stiche: 145
 Verwendeter Faden: 0.64m




Stopp #: 8
 Element: Satinstich
 Code: 0945
 Name : Pine Bark
 Tabelle: Isacord 40
 Stiche: 1.373
 Verwendeter Faden: 8.29m




Stopp #: 9
 Element: Augen
 Code: 0020
 Name : Black
 Tabelle: Hatch Default
 Stiche: 435
 Verwendeter Faden: 1.74m




Stopp #: 10
 Element: Nase
 Code: 2220
 Name : Tropicana
 Tabelle: Isacord 40
 Stiche: 678
 Verwendeter Faden: 3.98m



Stopp #: 11
 Element: Markierung Gummis
 Code: 0020
 Name : Black
 Tabelle: Hatch Default
 Stiche: 77
 Verwendeter Faden: 0.25m



Stopp #: 12
 Element: Gummis auflegen (ggf
 mit Tape fixieren und fest sticken
 Code: 0945
 Name : Pine Bark
 Tabelle: Isacord 40
 Stiche: 93
 Verwendeter Faden: 0.28m



Stopp #: 13

Element: Ruckseitenstoff

(VORNE RECHTS AUF

RECHTS) auslegen und fixieren,

durch die Wendeöffnung wenden

und ggf mit Decovil/Stylevil

füllen, WÖ schließen

Code: 0933

Name : Redwood

Tabelle: Isacord 40

Stiche: 207

Verwendeter Faden: 1.05m