



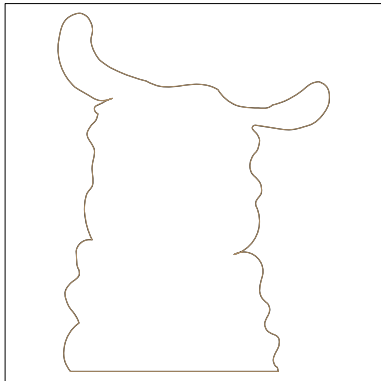
## Stickmuster:Lama Doodle Appliation 9

## b.EMB

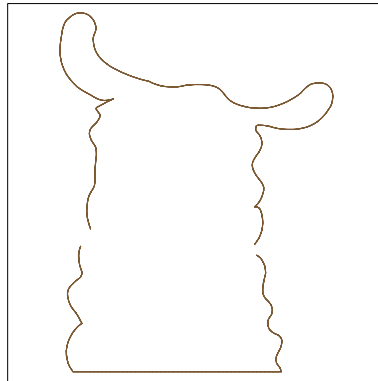
Höhe: 169.6 mm  
 Breite: 128.9 mm  
 Stiche: 4.311  
 Farben: 9  
 Farbwechsel: 13  
 Fadenschnitte: 21  
 Maschinenformat: Janome  
 Rahmen: W6 Rahmen groß  
 Stoffart: Reine Baumwolle  
 Benötigte Stabilisierung: Deckschicht:  
 Stickvlies: Abreißbar x 2  
 Spulen-Fadenverbrauch: 5.95m

## Farbreihenfolge:


#	Farbe	Element	Code	Name	Tabelle
1.	5	Körper vorzeichnen	205	Brown	Hatch
2.	26	Stoff auflegen und fixieren danach einkürzen	226	Brown - Dark	Hatch
3.	5	Haare vorzeichnen	205	Brown	Hatch
4.	26	Stoff auflegen und fixieren	226	Brown - Dark	Hatch
5.	1	Schleife vorzeichnen	201	Blue - Med.	Hatch
6.	25	Stoff auflegen und fixieren	225	Poinsettia	Hatch
7.	9	Augen vorzeichnen	209	White	Hatch
8.	15	Stoff auflegen und fixieren	215	Linen	Hatch
9.	23	Schnute vorzeichnen	223	Gold	Hatch
10.	26	Stoff auflegen und fixieren	226	Brown - Dark	Hatch
11.	25	Nase	225	Poinsettia	Hatch
12.	10	Augen Mund	210	Black	Hatch
13.	18	Borte vorzeichnen	218	Blue - Imperial	Hatch
14.	10	Borte fixieren	210	Black	Hatch




Stopp #: 1  
 Element: Körper vorzeichnen  
 Code: 205  
 Name : Brown  
 Tabelle: Hatch  
 Stiche: 402  
 Verwendeter Faden: 1.71m




Stopp #: 2  
 Element: Stoff auflegen und fixieren danach einkürzen  
 Code: 226  
 Name : Brown - Dark  
 Tabelle: Hatch  
 Stiche: 1.116  
 Verwendeter Faden: 4.76m




Stopp #: 3  
 Element: Haare vorzeichnen  
 Code: 205  
 Name : Brown  
 Tabelle: Hatch  
 Stiche: 158  
 Verwendeter Faden: 0.69m




Stopp #: 4  
 Element: Stoff auflegen und fixieren  
 Code: 226  
 Name : Brown - Dark  
 Tabelle: Hatch  
 Stiche: 440  
 Verwendeter Faden: 1.96m




Stopp #: 5  
 Element: Schleife vorzeichnen  
 Code: 201  
 Name : Blue - Med.  
 Tabelle: Hatch  
 Stiche: 146  
 Verwendeter Faden: 0.56m




Stopp #: 6  
 Element: Stoff auflegen und fixieren  
 Code: 225  
 Name : Poinsettia  
 Tabelle: Hatch  
 Stiche: 373  
 Verwendeter Faden: 1.51m




Stopp #: 7  
 Element: Augen vorzeichnen  
 Code: 209  
 Name : White  
 Tabelle: Hatch  
 Stiche: 92  
 Verwendeter Faden: 0.35m




Stopp #: 8  
 Element: Stoff auflegen und fixieren  
 Code: 215  
 Name : Linen  
 Tabelle: Hatch  
 Stiche: 215  
 Verwendeter Faden: 0.85m




Stopp #: 9  
 Element: Schnute vorzeichnen  
 Code: 223  
 Name : Gold  
 Tabelle: Hatch  
 Stiche: 139  
 Verwendeter Faden: 0.47m




Stopp #: 10  
 Element: Stoff auflegen und  
 fixieren  
 Code: 226  
 Name : Brown - Dark  
 Tabelle: Hatch  
 Stiche: 219  
 Verwendeter Faden: 0.97m




Stopp #: 11  
 Element: Nase  
 Code: 225  
 Name : Poinsettia  
 Tabelle: Hatch  
 Stiche: 303  
 Verwendeter Faden: 1.53m



Stopp #: 12  
 Element: Augen Mund  
 Code: 210  
 Name : Black  
 Tabelle: Hatch  
 Stiche: 502  
 Verwendeter Faden: 2.35m



Stopp #: 13  
 Element: Borte vorzeichnen  
 Code: 218  
 Name : Blue - Imperial  
 Tabelle: Hatch  
 Stiche: 54  
 Verwendeter Faden: 0.24m



Stopp #: 14  
 Element: Borte fixieren  
 Code: 210  
 Name : Black  
 Tabelle: Hatch  
 Stiche: 152  
 Verwendeter Faden: 0.72m