

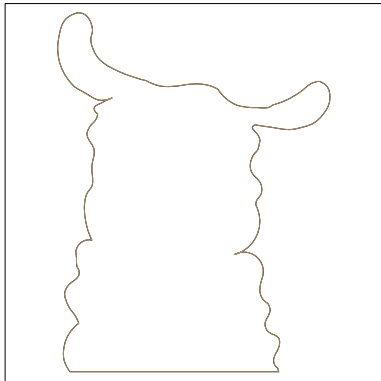


Stickmuster:Lama Doodle Appliation 9.EMB

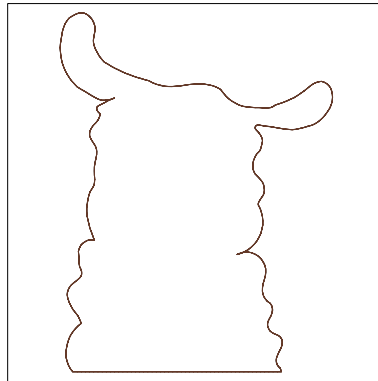
Höhe: 169.1 mm
 Breite: 128.2 mm
 Stiche: 4.366
 Farben: 10
 Farbwechsel: 13
 Fadenschnitte: 20
 Maschinenformat: Janome
 Rahmen: W6 Rahmen groß
 Stoffart: Reine Baumwolle
 Benötigte Stabilisierung: Deckschicht:
 Stickvlies: Abreißbar x 2
 Spulen-Fadenverbrauch: 6.01m

Farbreihenfolge:


#	Farbe	Element	Code	Name	Tabelle
1.	5	Köper vorzeichnen	205	Brown	Hatch
2.	29	Stoff auflegen und fixieren danach einkürzen	229	Coffee Brown	Hatch
3.	5	Haare vorzeichnen	205	Brown	Hatch
4.	26	Stoff auflegen und fixieren	226	Brown - Dark	Hatch
5.	1	Schleife vorzeichnen	201	Blue - Med.	Hatch
6.	25	Stoff auflegen und fixieren	225	Poinsettia	Hatch
7.	9	Augen vorzeichnen	209	White	Hatch
8.	15	Stoff auflegen und fixieren	215	Linen	Hatch
9.	23	Schnute vorzeichnen	223	Gold	Hatch
10.	26	Stoff auflegen und fixieren	226	Brown - Dark	Hatch
11.	25	Nase	225	Poinsettia	Hatch
12.	10	Augen Mund	210	Black	Hatch
13.	18	Borte vorzeichnen	218	Blue - Imperial	Hatch
14.	10		210	Black	Hatch




Stopp #: 1
 Element: Körper vorzeichnen
 Code: 205
 Name : Brown
 Tabelle: Hatch
 Stiche: 402
 Verwendeter Faden: 1.71m




Stopp #: 2
 Element: Stoff auflegen und fixieren danach einkürzen
 Code: 229
 Name : Coffee Brown
 Tabelle: Hatch
 Stiche: 1.162
 Verwendeter Faden: 4.96m




Stopp #: 3
 Element: Haare vorzeichnen
 Code: 205
 Name : Brown
 Tabelle: Hatch
 Stiche: 167
 Verwendeter Faden: 0.71m




Stopp #: 4
 Element: Stoff auflegen und fixieren
 Code: 226
 Name : Brown - Dark
 Tabelle: Hatch
 Stiche: 440
 Verwendeter Faden: 1.96m




Stopp #: 5
 Element: Schleife vorzeichnen
 Code: 201
 Name : Blue - Med.
 Tabelle: Hatch
 Stiche: 146
 Verwendeter Faden: 0.56m




Stopp #: 6
 Element: Stoff auflegen und fixieren
 Code: 225
 Name : Poinsettia
 Tabelle: Hatch
 Stiche: 373
 Verwendeter Faden: 1.51m




Stopp #: 7
 Element: Augen vorzeichnen
 Code: 209
 Name : White
 Tabelle: Hatch
 Stiche: 92
 Verwendeter Faden: 0.35m




Stopp #: 8
 Element: Stoff auflegen und fixieren
 Code: 215
 Name : Linen
 Tabelle: Hatch
 Stiche: 215
 Verwendeter Faden: 0.85m




Stopp #: 9
 Element: Schnute vorzeichnen
 Code: 223
 Name : Gold
 Tabelle: Hatch
 Stiche: 139
 Verwendeter Faden: 0.47m




Stopp #: 10
 Element: Stoff auflegen und
 fixieren
 Code: 226
 Name : Brown - Dark
 Tabelle: Hatch
 Stiche: 219
 Verwendeter Faden: 0.97m




Stopp #: 11
 Element: Nase
 Code: 225
 Name : Poinsettia
 Tabelle: Hatch
 Stiche: 303
 Verwendeter Faden: 1.53m



Stopp #: 12
 Element: Augen Mund
 Code: 210
 Name : Black
 Tabelle: Hatch
 Stiche: 502
 Verwendeter Faden: 2.35m



Stopp #: 13
 Element: Borte vorzeichnen
 Code: 218
 Name : Blue - Imperial
 Tabelle: Hatch
 Stiche: 54
 Verwendeter Faden: 0.24m



Stopp #: 14
 Element:
 Code: 210
 Name : Black
 Tabelle: Hatch
 Stiche: 152
 Verwendeter Faden: 0.72m