

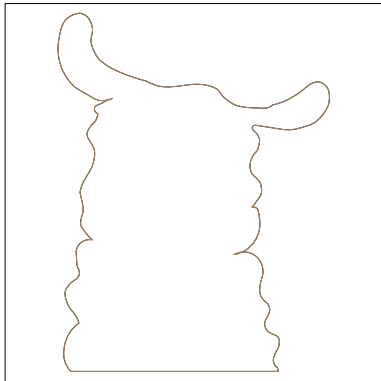


Stickmuster:Lama Doodle Appliation 6 b.EMB

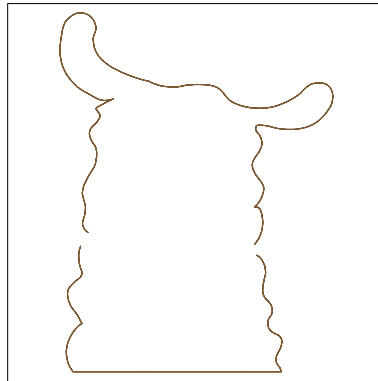
Höhe: 169.6 mm
 Breite: 128.9 mm
 Stiche: 5.416
 Farben: 11
 Farbwechsel: 14
 Fadenschnitte: 23
 Maschinenformat: Janome
 Rahmen: W6 Rahmen groß
 Stoffart: Reine Baumwolle
 Benötigte Stabilisierung: Deckschicht:
 Stickvlies: Abreißbar x 2
 Spulen-Fadenverbrauch: 7.91m

Farbreihenfolge:

#	Farbe	Element	Code	Name	Tabelle
1.	5	Körper vorzeichnen	205	Brown	Hatch
2.	26	Stoff auflegen und fixieren	226	Brown - Dark	Hatch
3.	5	Haare vorzeichnen	205	Brown	Hatch
4.	26	Stoff auflegen und fixieren	226	Brown - Dark	Hatch
5.	9	Augen vorzeichnen	209	White	Hatch
6.	15	Stoff auflegen und fixieren	215	Linen	Hatch
7.	5	Schnute vorzeichnen	205	Brown	Hatch
8.	26	Stoff auflegen und fixieren	226	Brown - Dark	Hatch
9.	25	Nase	225	Poinsettia	Hatch
10.	10	Mund, Augen	210	Black	Hatch
11.	20	Borte vorzeichnen	220	Grey - Silver	Hatch
12.	11	Borte fixieren	211	Grey	Hatch
13.	18	Bommel	218	Blue - Imperial	Hatch
14.	27	Bommel	227	Red - Berry	Hatch
15.	13	Bommel	213	Kelly Green	Hatch



Stopp #: 1
 Element: Körper vorzeichnen
 Code: 205
 Name : Brown
 Tabelle: Hatch
 Stiche: 408
 Verwendeter Faden: 1.73m




Stopp #: 2
 Element: Stoff auflegen und fixieren
 Code: 226
 Name : Brown - Dark
 Tabelle: Hatch
 Stiche: 1.128
 Verwendeter Faden: 4.80m




Stopp #: 3
 Element: Haare vorzeichnen
 Code: 205
 Name : Brown
 Tabelle: Hatch
 Stiche: 335
 Verwendeter Faden: 1.41m




Stopp #: 4
 Element: Stoff auflegen und fixieren
 Code: 226
 Name : Brown - Dark
 Tabelle: Hatch
 Stiche: 971
 Verwendeter Faden: 4.11m



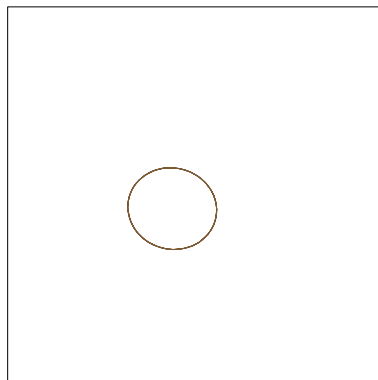
Stopp #: 5
 Element: Augen vorzeichnen
 Code: 209
 Name : White
 Tabelle: Hatch
 Stiche: 95
 Verwendeter Faden: 0.35m




Stopp #: 6
 Element: Stoff auflegen und fixieren
 Code: 215
 Name : Linen
 Tabelle: Hatch
 Stiche: 215
 Verwendeter Faden: 0.85m




Stopp #: 7
 Element: Schnute vorzeichnen
 Code: 205
 Name : Brown
 Tabelle: Hatch
 Stiche: 139
 Verwendeter Faden: 0.47m




Stopp #: 8
 Element: Stoff auflegen und fixieren
 Code: 226
 Name : Brown - Dark
 Tabelle: Hatch
 Stiche: 219
 Verwendeter Faden: 0.97m




Stopp #: 9
 Element: Nase
 Code: 225
 Name : Poinsettia
 Tabelle: Hatch
 Stiche: 303
 Verwendeter Faden: 1.53m




Stopp #: 10
 Element: Mund, Augen
 Code: 210
 Name : Black
 Tabelle: Hatch
 Stiche: 436
 Verwendeter Faden: 1.91m




Stopp #: 11
 Element: Borte vorzeichnen
 Code: 220
 Name : Grey - Silver
 Tabelle: Hatch
 Stiche: 58
 Verwendeter Faden: 0.25m




Stopp #: 12
 Element: Borte fixieren
 Code: 211
 Name : Grey
 Tabelle: Hatch
 Stiche: 149
 Verwendeter Faden: 0.71m



Stopp #: 13
 Element: Bommel
 Code: 218
 Name : Blue - Imperial
 Tabelle: Hatch
 Stiche: 603
 Verwendeter Faden: 3.00m



Stopp #: 14
 Element: Bommel
 Code: 227
 Name : Red - Berry
 Tabelle: Hatch
 Stiche: 180
 Verwendeter Faden: 1.13m



Stopp #: 15
 Element: Bommel
 Code: 213
 Name : Kelly Green
 Tabelle: Hatch
 Stiche: 177
 Verwendeter Faden: 0.96m