

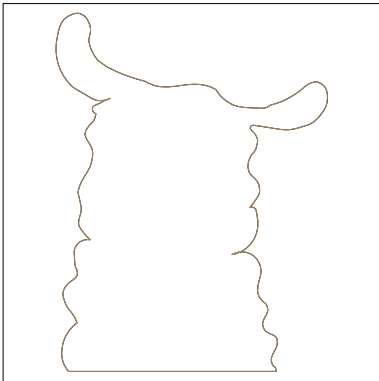


## Stickmuster:KK1052 Lama Appli 3 b.EMB

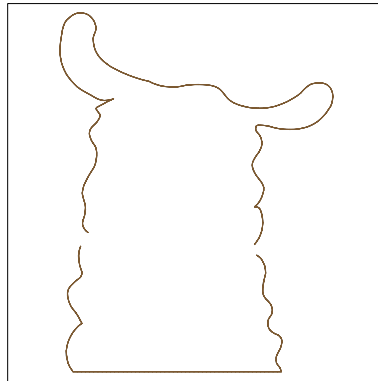
Höhe: 169.6 mm  
 Breite: 128.9 mm  
 Stiche: 4.461  
 Farben: 9  
 Farbwechsel: 11  
 Fadenschnitte: 17  
 Maschinenformat: Janome  
 Rahmen: W6 Rahmen groß  
 Stoffart: Reine Baumwolle  
 Benötigte Stabilisierung: Deckschicht:  
 Stickvlies: Abreißbar x 2  
 Spulen-Fadenverbrauch: 6.03m

## Farbreihenfolge:

#	Farbe	Element	Code	Name	Tabelle
1.	5	Körper vorzeichnen	205	Brown	Hatch
2.	26	Stoff auflegen und fixieren, danach einkürzen	226	Brown - Dark	Hatch
3.	5	Haare vorzeichnen	205	Brown	Hatch
4.	26	Stoff auflegen und fixieren	226	Brown - Dark	Hatch
5.	9	Augen vorzeichnen	209	White	Hatch
6.	15	Stoff auflegen und fixieren	215	Linen	Hatch
7.	23	Schnute vorzeichnen	223	Gold	Hatch
8.	26	Stoff auflegen und fixieren	226	Brown - Dark	Hatch
9.	25	Nase	225	Poinsettia	Hatch
10.	10	Mund, Augen	210	Black	Hatch
11.	20	Borte vorzeichnen	220	Grey - Silver	Hatch
12.	11	Borte fixieren	211	Grey	Hatch




Stopp #: 1  
 Element: Körper vorzeichnen  
 Code: 205  
 Name : Brown  
 Tabelle: Hatch  
 Stiche: 408  
 Verwendeter Faden: 1.73m




Stopp #: 2  
 Element: Stoff auflegen und fixieren, danach einkürzen  
 Code: 226  
 Name : Brown - Dark  
 Tabelle: Hatch  
 Stiche: 1.128  
 Verwendeter Faden: 4.80m




Stopp #: 3  
 Element: Haare vorzeichnen  
 Code: 205  
 Name : Brown  
 Tabelle: Hatch  
 Stiche: 335  
 Verwendeter Faden: 1.41m




Stopp #: 4  
 Element: Stoff auflegen und fixieren  
 Code: 226  
 Name : Brown - Dark  
 Tabelle: Hatch  
 Stiche: 971  
 Verwendeter Faden: 4.11m



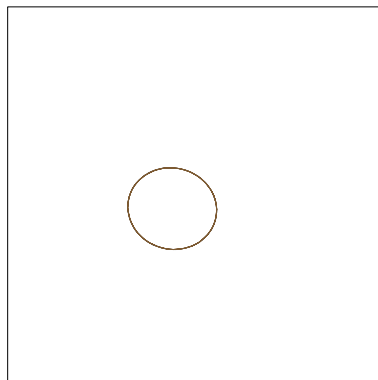
Stopp #: 5  
 Element: Augen vorzeichnen  
 Code: 209  
 Name : White  
 Tabelle: Hatch  
 Stiche: 95  
 Verwendeter Faden: 0.35m




Stopp #: 6  
 Element: Stoff auflegen und fixieren  
 Code: 215  
 Name : Linen  
 Tabelle: Hatch  
 Stiche: 215  
 Verwendeter Faden: 0.85m




Stopp #: 7  
 Element: Schnute vorzeichnen  
 Code: 223  
 Name : Gold  
 Tabelle: Hatch  
 Stiche: 139  
 Verwendeter Faden: 0.47m




Stopp #: 8  
 Element: Stoff auflegen und fixieren  
 Code: 226  
 Name : Brown - Dark  
 Tabelle: Hatch  
 Stiche: 219  
 Verwendeter Faden: 0.97m




Stopp #: 9  
 Element: Nase  
 Code: 225  
 Name : Poinsettia  
 Tabelle: Hatch  
 Stiche: 303  
 Verwendeter Faden: 1.53m



Stopp #: 10  
Element: Mund, Augen  
Code: 210  
Name : Black  
Tabelle: Hatch  
Stiche: 437  
Verwendeter Faden: 1.91m



Stopp #: 11  
Element: Borte vorzeichnen  
Code: 220  
Name : Grey - Silver  
Tabelle: Hatch  
Stiche: 59  
Verwendeter Faden: 0.25m



Stopp #: 12  
Element: Borte fixieren  
Code: 211  
Name : Grey  
Tabelle: Hatch  
Stiche: 152  
Verwendeter Faden: 0.72m